

Bestell-Nr.: 51MT1LD0JHGEDC02 | **GTIN (EAN):** 4058352218983

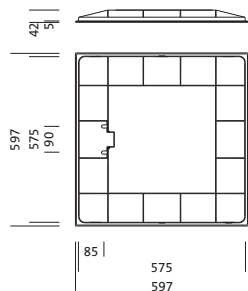
Produktbeschreibung: Tar21,LED4620lm840,DA,EI,M600



Taris® 21, Office-Leuchte, primäre Entblendung mit Mikroraster, primäre lichttechn. Abdeckung: Axiallinse, aus PMMA, strukturiert, BAP65 ($L \leq 1500 \text{cd/m}^2$), Lichtaustritt: direkt strahlend, primäre Lichtcharakteristik: symmetrisch, Montageart: Einlegemontage, LED, Bemessungslichtstrom: 4.620lm, Lichtausbeute: 169lm/W, Lichtfarbe: 840, Farbtemperatur: 4000K, Vorschaltgerät: EVG-DALI, mit Klemme, 5polig, Netzanschluss: 230V, AC, 50Hz, Bemessungsleistung: 27W, Gehäuse, Leuchtengehäuse, aus Kunststoff, verkehrsweiß (RAL 9016), Modul: M600, Länge: 597mm, Breite: 597mm, Höhe: 42mm, Schutzart (gesamt): IP20, Schutzklasse (gesamt): SK I (Schutzerdung), Prüfzeichen: CE, ENEC, VDE, Schutzzeichen: F, Schlagfestigkeit: IK02, zul. Betriebsumgebungstemperatur: 0..+35°C, Norm: EN 50419, Verpackungseinheit: 1 Stück



Bestückung: LED
 Gew. (kg): 2,9
 GTIN (EAN): 4058352218983



Bestell-Nr.: 51MT1LD0JHGEDC02 | **GTIN (EAN):** 4058352218983

Technische Detailbeschreibung: Tar21,LED4620lm840,DA,EI,M600



Kenndaten

- Produkttyp: Office-Leuchte
- Produktname: Taris® 21
- Bestell-Nr.: 51MT1LD0JHGEDC02

Lichttechnik | Bestückung | Vorschaltgerät

Komponente 1

Lichttechnik:

- Abdeckung: Axiallinse, strukturiert
- Entblendung: Mikroraster
- Abstrahlwinkel: breit strahlend
- Symmetrie: symmetrisch
- Lichtaustritt: direkt strahlend
- UGR Blickrichtung längs zur Leuchte: ≤ 19
- UGR Blickrichtung quer zur Leuchte: ≤ 19

Bestückung:

- Leuchtmittel: mit LED
- Bemessungslichtstrom: 4620lm
- Lichtausbeute: 169lm/W
- Farbtemperatur: 4000K
- Farbwiedergabeindex: CRI > 80
- Lichtfarbe: 840
- SDCM (Standard Deviation of Colour Matching): MacAdam ≤ 3 SDCM (initial)
- Bemessungsleistung: 27W

Betriebsgerät:

- Vorschaltgerät: EVG-DALI
- Ansteuerung: DALI

Zertifikate, Standards

- Schutzart: IP20
- Schutzklasse: SK I (Schutzerdung)
- Schlagfestigkeit: IK02
- Schutzzeichen: F
- Temperaturbereich (Betrieb): 0..+35°C
- Norm: EN 50419
- Prüfzeichen, Kennzeichnung: CE, ENEC, VDE

Material, Farbe

- Gehäuse: Kunststoff, verkehrsweiß (RAL 9016)
- Leuchtengehäuse: Kunststoff, verkehrsweiß (RAL 9016)
- Farbangabe: verkehrsweiß (RAL 9016)
- Abdeckung: Axiallinse aus PMMA

Montage

- Montageart, Montageort: Einlegemontage, in der Decke
- Anordnung: Einzelanordnung

Elektrischer Anschluss

- Anschluss: Klemme, 5polig
- Nennspannung: 230V, 230..240V, 50Hz, AC

Abmessung, Gewicht

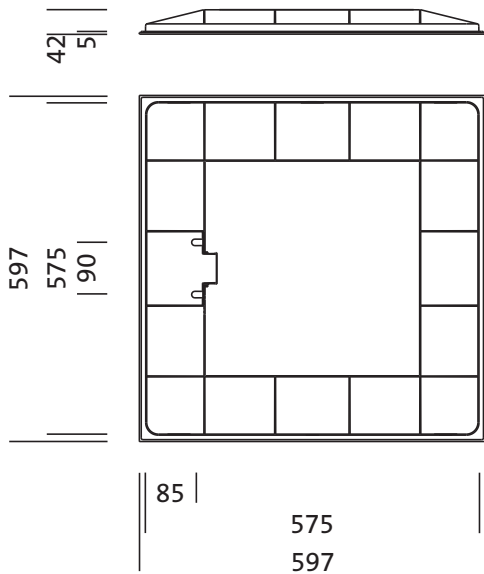
- Länge: 597mm
- Breite: 597mm
- Höhe: 42mm
- Gewicht: 2,9kg

Lebensdauer

- Bemessungslebensdauer: 50000h (L80/B50) bei UT = 25°C

Bestell-Nr.: 51MT1LD0JHGEDC02 | GTIN (EAN): 4058352218983

Maße: Tar21,LED4620lm840,DA,EI,M600



Bestell-Nr.: 51MT1LD0JHGEDC02 | **GTIN (EAN):** 4058352218983

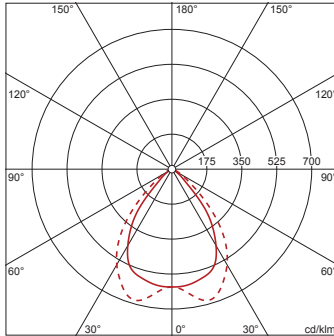
Planungsdaten: Tar21,LED4620lm840,DA,EI,M600

**51MT1LD0JHGEDC02: 1x
LED**

4058352218983

51MT1LD0JHGEDC02

LED 4000 K | CRI ≥ 80 ϕ_N 4620 lm



ϕ_{\downarrow} 100% ϕ_{\uparrow} 0%

Leuchtdichten (cd/m²)

	C 0/180	C 90/270
L ₈₀	658	1229
L ₇₀	741	2294
L ₆₅	805	2990

UGR 16 18,3

X 4H Y 8H ρ 70/50/20 S 0,25H

Bei der Ausführungsplanung zur Elektroinstallation ist zwingend die Montageanleitung zu beachten (zu finden unter www.siteco.com)

Toleranzen bezogen auf thermische, elektrische und photometrische Daten entsprechend IEC 62722

Stand 01.03.2024 - Änderungen und Irrtümer vorbehalten - Vergewissern Sie sich, dass Sie immer den neuesten Stand verwenden -