

Bestell-Nr.: 5MZ313D0TWB | **GTIN (EAN):** 4058352198414

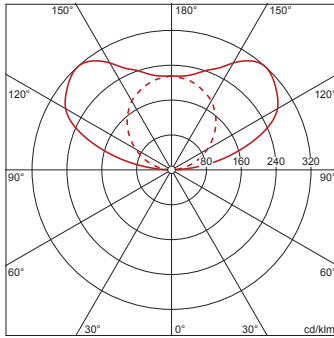
Produktbeschreibung: Scri11,LED13880lm8tw,DT8,L2648,Pe



Scriptus 11, Office-Leuchte, primäre lichttechn. Abdeckung: Linsen, BAP65 ($L \leq 3000 \text{cd/m}^2$), Lichtaustritt: direkt/indirekt strahlend, primäre Lichtcharakteristik: symmetrisch, Montageart: abgehängte Montage, LED, Bemessungslichtstrom: 13.880lm, Lichtausbeute: 126lm/W, Lichtfarbe: 8tw, Farbtemperatur: 3000..6500K, Vorschaltgerät: DALI DT8, mit Klemme, 5polig, Netzanschluss: 230V, AC, 50Hz, Bemessungsleistung: 110W, LED, Vorschaltgerät: EVG-DALI, Gehäuse, Leuchtgehäuse, aus Aluminium, verkehrsweiß (RAL 9016), Länge: 2.648mm, Breite: 114mm, Höhe: 57mm, Schutzart (gesamt): IP20, Schutzklasse (gesamt): SK I (Schutzerdung), Prüfzeichen: CE, Schutzzeichen: F, zul. Betriebsumgebungstemperatur: $\leq +25^\circ\text{C}$, Norm: EN 50419, Verpackungseinheit: 1 Stück

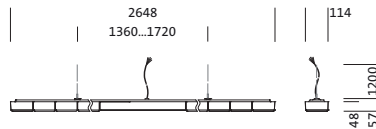
4058352198414
5MZ313D0TWB

LED 3000K + 6500K / CRI ≥ 80
 ϕ_N 6780 lm



IP 20  

Bestückung: LED
Bestückung 2: LED
Gew. (kg): 8,2
GTIN (EAN): 4058352198414



Bestell-Nr.: 5MZ313D0TWB | GTIN (EAN): 4058352198414

Technische Detailbeschreibung: Scri11,LED13880lm8tw,DT8,L2648,Pe



Kenndaten

- Produkttyp: Office-Leuchte
- Produktname: Scriptus 11
- Bestell-Nr.: 5MZ313D0TWB

Lichttechnik | Bestückung | Vorschaltgerät

Komponente 1

Lichttechnik:

- Abdeckung: Linsen
- Symmetrie: symmetrisch
- Lichtaustritt: direkt/indirekt strahlend
- UGR Blickrichtung längs zur Leuchte: ≤ 19
- UGR Blickrichtung quer zur Leuchte: ≤ 19

Bestückung:

- Leuchtmittel: mit LED

Betriebsgerät:

- Vorschaltgerät: EVG-DALI

Komponente 2

Zertifikate, Standards

- Schutzart: IP20
- Schutzklasse: SK I (Schutzerdung)
- Schutzzeichen: F
- Temperaturbereich (Betrieb): $\leq +25^{\circ}\text{C}$
- Norm: EN 50419
- Prüfzeichen, Kennzeichnung: CE

Material, Farbe

- Gehäuse: Aluminium, verkehrsweiß (RAL 9016)
- Leuchtengehäuse: Aluminium, verkehrsweiß (RAL 9016)
- Abdeckung: Linsen

Montage

- Montageart, Montageort: abgehängte Montage, am Seil
- Anordnung: Einzelanordnung

Elektrischer Anschluss

- Anschluss: Klemme, 5polig
- Nennspannung: 230V, 230..240V, 50Hz, AC

Abmessung, Gewicht

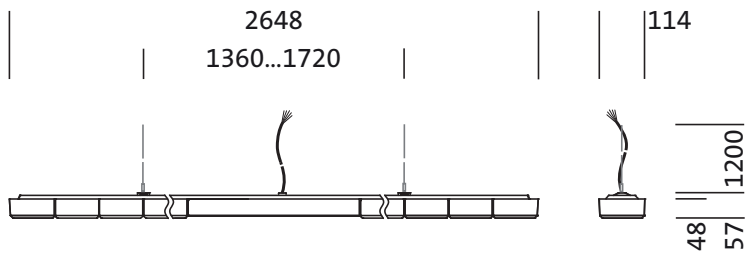
- Länge: 2648mm
- Breite: 114mm
- Höhe: 57mm
- Gewicht: 8,2kg

Lebensdauer

- Bemessungslebensdauer: 50000h (L85/B50) bei UT = 25°C

Bestell-Nr.: 5MZ313D0TWB | **GTIN (EAN):** 4058352198414

Maße: Scri11,LED13880lm8tw,DT8,L2648,Pe



Bestell-Nr.: 5MZ313D0TWB | **GTIN (EAN):** 4058352198414

Planungsdaten: Scri11,LED13880lm8tw,DT8,L2648,Pe

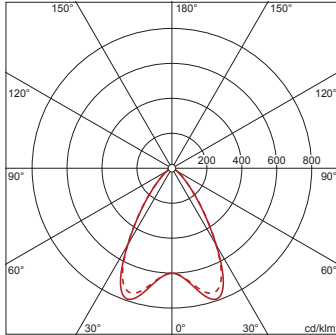
5MZ313D0TWB: 1x LED
3000K+6500K / CRI ≥ 80;
individuelle Einstellung: nur
Direktanteil in Betrieb, 3000K

4058352198414

5MZ313D0TWB

LED 3000K + 6500K / CRI ≥ 80

φ_N 7100 lm



φ_d 100% φ_t 0%

Leuchtdichten (cd/m²)

| | C 0/180 | C 90/270 |
|-----------------|---------|----------|
| L ₈₀ | 1734 | 1770 |
| L ₇₀ | 2196 | 2230 |
| L ₆₅ | 2392 | 2517 |

UGR 16,8 16,9

X 4H Y 8H ρ 70/50/20 S 0,25H

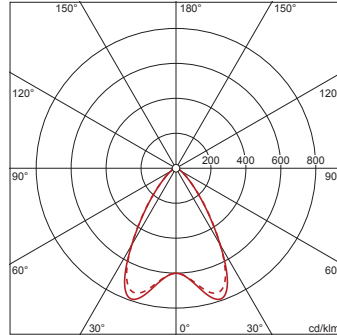
5MZ313D0TWB: 1x LED
3000K+6500K / CRI ≥ 80;
individuelle Einstellung: nur
Direktanteil in Betrieb, 6500K

4058352198414

5MZ313D0TWB

LED 3000K + 6500K / CRI ≥ 80

φ_N 7100 lm



φ_d 100% φ_t 0%

Leuchtdichten (cd/m²)

| | C 0/180 | C 90/270 |
|-----------------|---------|----------|
| L ₈₀ | 1734 | 1770 |
| L ₇₀ | 2196 | 2230 |
| L ₆₅ | 2392 | 2517 |

UGR 16,8 16,9

X 4H Y 8H ρ 70/50/20 S 0,25H

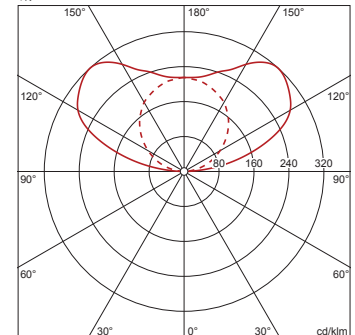
5MZ313D0TWB: 1x LED
3000K+6500K / CRI ≥ 80;
individuelle Einstellung: nur
Indirektanteil in Betrieb,
3000K

4058352198414

5MZ313D0TWB

LED 3000K + 6500K / CRI ≥ 80

φ_N 6780 lm



φ_d 0% φ_t 100%

Leuchtdichten (cd/m²)

| | C 0/180 | C 90/270 |
|-----------------|---------|----------|
| L ₈₀ | 0 | 0 |
| L ₇₀ | 0 | 0 |
| L ₆₅ | 0 | 0 |

Bestell-Nr.: 5MZ313D0TWB | GTIN (EAN): 4058352198414

Planungsdaten: Scri11,LED13880lm8tw,DT8,L2648,Pe

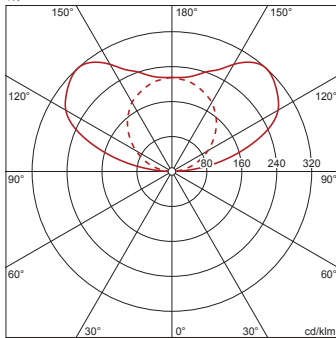
5MZ313D0TWB: 1x LED
3000K+6500K / CRI ≥ 80;
individuelle Einstellung: nur
Indirektanteil in Betrieb,
6500K

4058352198414

5MZ313D0TWB

LED 3000K + 6500K / CRI ≥ 80

ϕ_N 6780 lm



ϕ_{\perp} 0% ϕ_{\parallel} 100%

Leuchtdichten (cd/m²)

| | C 0/180 | C 90/270 |
|-----------------|---------|----------|
| L ₈₀ | 0 | 0 |
| L ₇₀ | 0 | 0 |
| L ₆₅ | 0 | 0 |

Bei der Ausführungsplanung zur Elektroinstallation ist zwingend die Montageanleitung zu beachten (zu finden unter www.siteco.com)

Toleranzen bezogen auf thermische, elektrische und photometrische Daten entsprechend IEC 62722

Stand 14.02.2026 - Änderungen und Irrtümer vorbehalten - Vergewissern Sie sich, dass Sie immer den neuesten Stand verwenden -