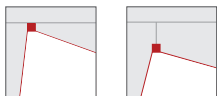


**Bestell-Nr.:** 51TH3SDD46XA | **GTIN (EAN):** 4058352329665


**Produktbeschreibung:** LicSW,LE,asy,re,SW,5360lm840,DA,sw



Licross Shelfwasher, Leuchteneinsatz, aus Stahlblech, bandlackiert, tiefschwarz (RAL 9005), Reflektor, aus Aluminium-Profil, tiefschwarz (RAL 9005), Blindabdeckung, aus PC/ABS, schwarz, Länge: 600mm, Breite: 72mm, LED Bemessungslichtstrom: 5.360lm, Lichtfarbe: 840, SDCM (Standard Deviation of Colour Matching)MacAdam  $\leq 3$  SDCM (initial), Vorschaltgerät: DALI, Vorschaltgerät: EVG-DALI, mit Stecker, 5polig, mit Phasenwahl, Netzanschluss: 220..240V, AC/DC, 50/60Hz, Bemessungsleistung: 45W, aus Kunststoff, Silber beschichtet, primäre Lichtcharakteristik: asymmetrisch, rechts, Schutzart (gesamt): IP20, Schutzklasse (gesamt): SK I (Schutzerdung), Prüfzeichen: CE, UKCA, Verpackungseinheit: 1 Stück

IP 20  

Bestückung: LED  
 Gew. (kg): 1,5  
 GTIN (EAN): 4058352329665



**Bestell-Nr.:** 51TH3SDD46XA | **GTIN (EAN):** 4058352329665

**Technische Detailbeschreibung:** LicSW,LE,asy,re,SW,5360lm840,DA,sw



#### **Kenndaten**

- Produkttyp: Leuchteneinsatz
- Produktname: Licross Shelfwasher
- Bestell-Nr.: 51TH3SDD46XA

#### **Lichttechnik | Bestückung | Vorschaltgerät**

#### **Komponente 1**

#### **Lichttechnik:**

- Abstrahlwinkel: Shelfwasher
- Symmetrie: asymmetrisch, rechts

#### **Bestückung:**

- Leuchtmittel: mit LED
- Bemessungslichtstrom: 5360lm
- Lichtausbeute: 119lm/W
- Farbtemperatur: 4000K
- Farbwiedergabeindex: CRI > 80
- Lichtfarbe: 840
- SDCM (Standard Deviation of Colour Matching): MacAdam  $\leq 3$  SDCM (initial)
- Bemessungsleistung: 45W

#### **Betriebsgerät:**

- Vorschaltgerät: EVG-DALI
- Ansteuerung: DALI

#### **Zertifikate, Standards**

- Schutzart: IP20
- Schutzklasse: SK I (Schutzerdung)
- Prüfzeichen, Kennzeichnung: CE, UKCA

#### **Material, Farbe**

- Licross LED-Einsatz: Stahlblech, bandlackiert, tiefschwarz (RAL 9005)
- Reflektor: Aluminium-Profil, tiefschwarz (RAL 9005)
- Blindabdeckung: PC/ABS, schwarz

#### **Montage**

- Montageart, Montageort: Einsteckmontage, in der Licross Tragschiene
- Zusatz: nur für den Einsatz im Innenbereich geeignet

#### **Elektrischer Anschluss**

- Anschluss: Stecker, 5polig, mit Phasenwahl
- Nennspannung: 220..240V, 50/60Hz, AC/DC

#### **Abmessung, Gewicht**

- Länge: 600mm
- Breite: 72mm
- Gewicht: 1,5kg

#### **Lebensdauer**

- Bemessungslebensdauer: 50000h (L80/B50) bei UT = 25°C

Bestell-Nr.: 51TH3SDD46XA | GTIN (EAN): 4058352329665

Maße: LicSW,LE,asy,re,SW,5360lm840,DA,sw



**Bestell-Nr.:** 51TH3SDD46XA | **GTIN (EAN):** 4058352329665

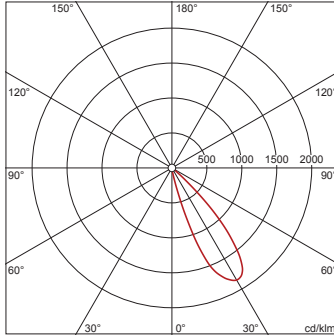
**Planungsdaten:** LicSW,LE,asy,re,SW,5360lm840,DA,sw

**51TH3SDD46XA: 1x LED**

4058352329665

51TH3SDD46XA

LED 4000 K | CRI ≥ 80  $\phi_{\text{N}}$  5360 lm



$\phi_{\text{L}}$  100%  $\phi_{\text{r}}$  0%

Leuchtdichten (cd/m<sup>2</sup>)

	C 0/180	C 90/270
L <sub>80</sub>	234	552
L <sub>70</sub>	1209	824
L <sub>65</sub>	1498	997

UGR 34,5 29,9

X 4H Y 8H  $\rho$  70/50/20 S 0,25H