

Bestell-Nr.: 5MX12WD1W4A | **GTIN (EAN):** 4058352305324

Produktbeschreibung: Silica,WW,4680lm840,DALI,ws,L1462,Eb




Silica®, Office-Leuchte, primäre Lichtlenkung mit Wallwasher, aus Aluminium, Lichtaustritt: direkt strahlend, primäre Lichtcharakteristik: asymmetrisch, Montageart: Einbau, LED Bemessungslichtstrom: 4.680 lm, Lichtfarbe: 840, Farbtemperatur: 4000K, Vorschaltgerät: EVG-DALI, mit Klemme, 3+2polig, max. 2,5mm², Netzanschluss: 230V, AC, 50/60Hz, Bemessungsleistung: 29W, Leuchtengehäuse, aus Aluminium, reinweiß matt (RAL 9010), Länge: 1.462 mm, Breite: 93 mm, Höhe: 60mm, Stirnwand, aus Zink-Druckguss, reinweiß (RAL 9010), Schutzart (gesamt): IP20, Schutzklasse (gesamt): SK I (Schutzerdung), Prüfzeichen: CE, zul. Umgebungstemperatur für Innenräume: 0..+35°C, Norm: EN 50419, Verpackungseinheit: 1 Stück

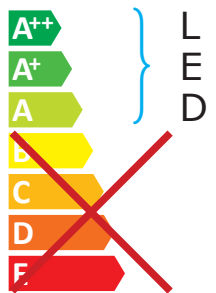
IP 20   

Bestückung: LED
 Gew. (kg): 3,5
 GTIN (EAN): 4058352305324

siteco 5MX12WD1W4A




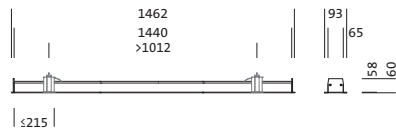
Diese Leuchte enthält eingebaute LED-Lampen



LED

Die LED-Lampen können in der Leuchte nicht ausgetauscht werden

874/2012 



Bei der Ausführungsplanung zur Elektroinstallation ist zwingend die Montageanleitung zu beachten (zu finden unter www.siteco.com)
 Stand 14.03.2021 - Änderungen und Irrtümer vorbehalten - Vergewissern Sie sich, dass Sie immer den neuesten Stand verwenden -

Bestell-Nr.: 5MX12WD1W4A | **GTIN (EAN):** 4058352305324

Technische Detailbeschreibung: Silica,WW,4680lm840,DALI,ws,L1462,Eb



Kenndaten

- Produkttyp: Office-Leuchte
- Produktname: Silica®
- Bestell-Nr.: 5MX12WD1W4A

Lichttechnik | Bestückung | Vorschaltgerät

Komponente 1

Lichttechnik:

- Lichtlenkung: Wallwasher aus Aluminium
- Abstrahlwinkel: breit strahlend
- Symmetrie: asymmetrisch strahlend
- Lichtaustritt: direkt strahlend

Bestückung:

- Leuchtmittel: mit LED
- Bemessungslichtstrom: 4680lm
- Lichtausbeute: 160lm/W
- Farbtemperatur: 4000K
- Farbwiedergabeindex: CRI > 80
- Lichtfarbe: 840
- SDCM (Standard Deviation of Colour Matching): MacAdam ≤ 3 SDCM (initial)
- Bemessungsleistung: 29W

Betriebsgerät:

- Vorschaltgerät: EVG-DALI
- Ansteuerung: DALI

Zertifikate, Standards

- Schutzart: IP20
- Schutzklasse: SK I (Schutzerdung)
- Temperaturbereich (Betrieb): 0..+35°C
- Norm: EN 50419
- Prüfzeichen, Kennzeichnung: CE

Material, Farbe

- Leuchtgehäuse: Aluminium, reinweiß matt (RAL 9010)
- Farbgebung: reinweiß matt (RAL 9010)
- Stirnwand: Zink-Druckguss, reinweiß (RAL 9010)
- Farbgebung: reinweiß (RAL 9010)

Montage

- Montageart, Montageort: Einbau, in der Decke
- Anordnung: Einzelanordnung

Elektrischer Anschluss

- Anschluss: Klemme, 3+2polig, max. 2,5mm²
- Nennspannung: 230V, 220..240V, 50/60Hz, AC

Abmessung, Gewicht

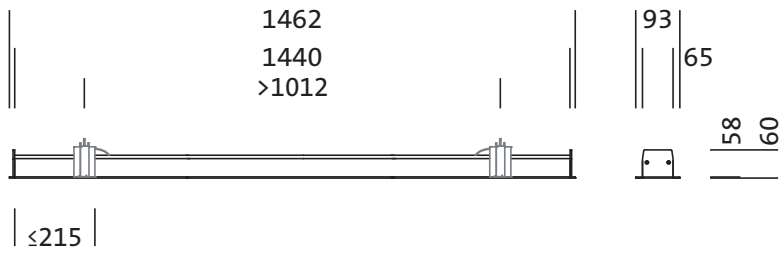
- Länge: 1462mm
- Breite: 93mm
- Höhe: 60mm
- Gewicht: 3,5kg

Lebensdauer

- Bemessungslebensdauer: 50000h (L85/B50) bei UT = 25°C

Bestell-Nr.: 5MX12WD1W4A | **GTIN (EAN):** 4058352305324

Maße: Silica,WW,4680lm840,DALI,ws,L1462,Eb



Bestell-Nr.: 5MX12WD1W4A | **GTIN (EAN):** 4058352305324

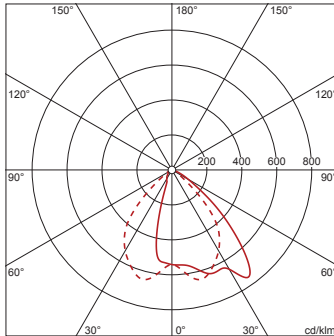
Planungsdaten: Silica,WW,4680lm840,DALI,ws,L1462,Eb

5MX12WD1W4A: 1x LED

4058352305324

5MX12WD1W4A

LED 4000 K | CRI \geq 80 ϕ_N 4680 lm



ϕ_{\downarrow} 100% ϕ_{\uparrow} 0%

Leuchtdichten (cd/m²)

	C 0/180	C 90/270
L ₈₀	2738	1553
L ₇₀	5308	2349
L ₆₅	8131	3030

UGR 25,2 20

X 4H Y 8H ρ 70/50/20 S 0,25H