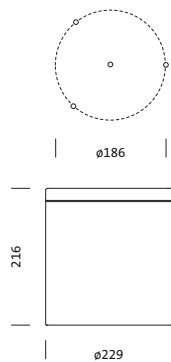


**Bestell-Nr.:** 59DL20000300F00D0 | **GTIN (EAN):** 4058352152171

**Produktbeschreibung:** Lun11mnSf,Anbauegeh,<21W,si

Lunis 11 mini surface, Anbauegehäuse, Anbauegehäuse, aus Aluminium, weißaluminium (RAL 9006), Durchmesser: 229mm, Höhe: 216mm, Verpackungseinheit: 1 Stück

Gew. (kg): 0,7  
GTIN (EAN): 4058352152171



**Bestell-Nr.:** 59DL20000300F00D0 | **GTIN (EAN):** 4058352152171

**Technische Detailbeschreibung:** Lun11mnSf,Anbauegeh,<21W,si

#### **Kenndaten**

- Produkttyp: Anbauegehäuse
- Produktname: Lunis 11 mini surface
- Bestell-Nr.: 59DL20000300F00D0

#### **Lichttechnik | Bestückung | Vorschaltgerät**

#### **Komponente 1**

#### **Bestückung:**

- Zusatz: für Downlight mit weniger als 21W

#### **Material, Farbe**

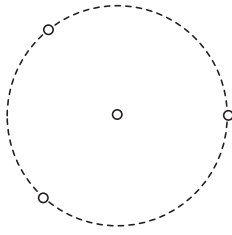
- Anbauegehäuse: Aluminium, weißaluminium (RAL 9006)
- Farbangabe: weißaluminium (RAL 9006)

#### **Abmessung, Gewicht**


- Durchmesser: 229mm
- Höhe: 216mm
- Gewicht: 0,7kg

**Bestell-Nr.:** 59DL20000300F00D0 | **GTIN (EAN):** 4058352152171

**Maße:** Lun11mnSf,Anbaueh,<21W,si



ø186



216

ø229