

Bestell-Nr.: 5DP10C72V365 | **GTIN (EAN):** 4058352408438

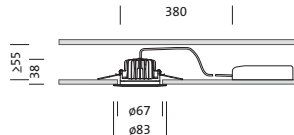
Produktbeschreibung: Lun40IP65,LED350lm830,Ph-an/ab,ws



Lunis 40 IP65, Downlight, aus PMMA, Abstrahlwinkel: 100°, Lichtaustritt: direkt strahlend, LED Bemessungslichtstrom: 350lm, Lichtfarbe: 830, Vorschaltgerät: EVG, Netzanschluss: 220..240V, AC, 50/60Hz, Gehäuse, rund, aus Aluminium, lackiert, verkehrsweiß (RAL 9016), Durchmesser: 83mm, Einbautiefe: 43mm, Schutzart (gesamt): IP20, Schutzart (raumseitig): IP65, Schutzklasse (gesamt): SK II (Schutzisoliert), Prüfzeichen: CE, zul. Umgebungstemperatur für Innenräume: -20..+40°C, Verpackungseinheit: 1 Stück

IP 20  

Bestückung: LED
 Gew. (kg): 0,2
 GTIN (EAN): 4058352408438



Bestell-Nr.: 5DP10C72V365 | GTIN (EAN): 4058352408438

Technische Detailbeschreibung: Lun40IP65,LED350lm830,Ph-an/ab,ws



Kenndaten

- Produkttyp: Downlight
- Produktname: Lunis 40 IP65
- Bestell-Nr.: 5DP10C72V365

Lichttechnik | Bestückung | Vorschaltgerät

Komponente 1

Lichttechnik:

- Abstrahlwinkel: 100°
- Lichtaustritt: direkt strahlend

Bestückung:

- Leuchtmittel: mit LED
- Bemessungslichtstrom: 350lm
- Lichtausbeute: 100lm/W
- Farbtemperatur: 3000K
- Farbwiedergabeindex: CRI > 80
- Lichtfarbe: 830
- SDCM (Standard Deviation of Colour Matching): MacAdam ≤ 5 SDCM (initial)
- Bemessungsleistung: 3,5W

Betriebsgerät:

- Vorschaltgerät: EVG
- Ansteuerung: Phasen-/abschnitt

Zertifikate, Standards

- Schutzart: IP20
- Schutzart (raumseitig): IP65
- Schutzklasse: SK II (Schutzisoliert)
- Temperaturbereich (Betrieb): -20..+40°C
- Prüfzeichen, Kennzeichnung: CE

Material, Farbe

- Gehäuse: Aluminium, lackiert, verkehrsweiß (RAL 9016), rund

Montage

- Montageart, Montageort: Einbau, in der Decke
- Ø Deckenausschnitt: 67mm
- Anordnung: Einzelanordnung

Elektrischer Anschluss

- Nennspannung: 220..240V, 50/60Hz, AC

Abmessung, Gewicht

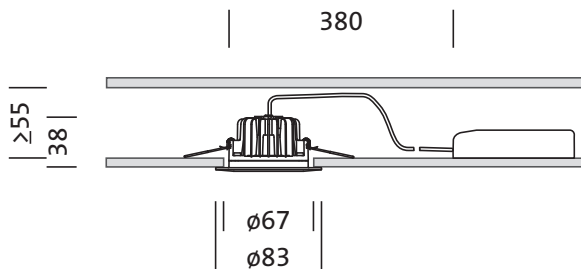
- Durchmesser: 83mm
- Höhe: 38mm
- Einbautiefe: 43mm
- Gewicht: 0,2kg

Lebensdauer

- Bemessungslebensdauer: 50000h (L70/B50) bei UT = 25°C

Bestell-Nr.: 5DP10C72V365 | **GTIN (EAN):** 4058352408438

Maße: Lun40IP65,LED350lm830,Ph-an/ab,ws



Bestell-Nr.: 5DP10C72V365 | GTIN (EAN): 4058352408438

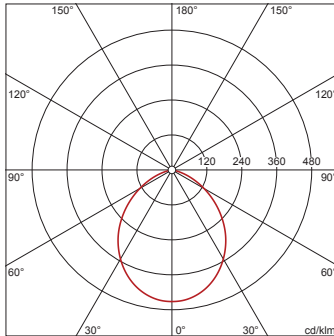
Planungsdaten: Lun40IP65,LED350lm830,Ph-an/ab,ws

5DP10C72V365: 1x LED

4058352408438

5DP10C72V365

LED 3000 K | CRI \geq 80 ϕ_{N} 350 lm



I_{max} 452 cd/klm bei γ 0°

Leuchtdichten (cd/m²)

C 0/180
L₈₀ 10604
L₇₀ 39589
L₆₅ 51193

UGR 28,7 28,7
X 4H Y 8H ρ 70/50/20 S 0,25H

Bei der Ausführungsplanung zur Elektroinstallation ist zwingend die Montageanleitung zu beachten (zu finden unter www.siteco.com)

Toleranzen bezogen auf thermische, elektrische und photometrische Daten entsprechend IEC 62722

Stand 26.02.2026 - Änderungen und Irrtümer vorbehalten - Vergewissern Sie sich, dass Sie immer den neuesten Stand verwenden -