

**Bestell-Nr.:** 5MZ312D0TWB | **GTIN (EAN):** 4058352198193

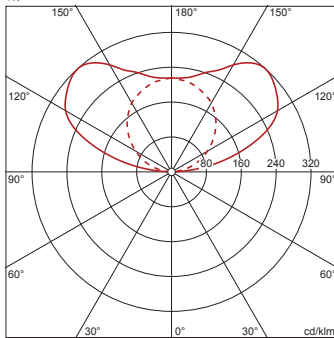
**Produktbeschreibung:** Scri11,LED11150lm8tw,DT8,L1768,Pe



Scriptus 11, Office-Leuchte, primäre lichttechn. Abdeckung: Linsen, BAP65 ( $L \leq 3000 \text{cd/m}^2$ ), Lichtaustritt: direkt/indirekt strahlend, primäre Lichtcharakteristik: symmetrisch, Montageart: abgehängte Montage, LED, Bemessungslichtstrom: 11.150lm, Lichtausbeute: 116lm/W, Lichtfarbe: 8tw, Farbtemperatur: 3000..6500K, Vorschaltgerät: DALI DT8, mit Klemme, 5polig, Netzanschluss: 230V, AC, 50Hz, Bemessungsleistung: 96W, LED, Vorschaltgerät: EVG-DALI, Gehäuse, Leuchtgehäuse, aus Aluminium, verkehrsweiß (RAL 9016), Länge: 1.768mm, Breite: 114mm, Höhe: 57mm, Schutzart (gesamt): IP20, Schutzklasse (gesamt): SK I (Schutzerdung), Prüfzeichen: CE, Schutzzeichen: F, zul. Betriebsumgebungstemperatur:  $\leq +25^\circ\text{C}$ , Norm: EN 50419, Verpackungseinheit: 1 Stück

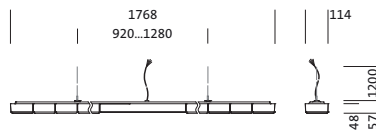
4058352198193  
5MZ312D0TWB

LED 3000K + 6500K / CRI  $\geq 80$   
 $\phi_N$  6400 lm



IP 20  

**Bestückung:** LED  
**Bestückung 2:** LED  
**Gew. (kg):** 6,6  
**GTIN (EAN):** 4058352198193



Bestell-Nr.: 5MZ312D0TWB | GTIN (EAN): 4058352198193

Technische Detailbeschreibung: Scri11,LED11150lm8tw,DT8,L1768,Pe



#### Kenndaten

- Produkttyp: Office-Leuchte
- Produktname: Scriptus 11
- Bestell-Nr.: 5MZ312D0TWB

#### Lichttechnik | Bestückung | Vorschaltgerät

#### Komponente 1

##### Lichttechnik:

- Abdeckung: Linsen
- Symmetrie: symmetrisch
- Lichtaustritt: direkt/indirekt strahlend
- UGR Blickrichtung längs zur Leuchte:  $\leq 19$
- UGR Blickrichtung quer zur Leuchte:  $\leq 19$

##### Bestückung:

- Leuchtmittel: mit LED

##### Betriebsgerät:

- Vorschaltgerät: EVG-DALI

#### Komponente 2

##### Zertifikate, Standards

- Schutzart: IP20
- Schutzklasse: SK I (Schutzerdung)
- Schutzzeichen: F
- Temperaturbereich (Betrieb):  $\leq +25^{\circ}\text{C}$
- Norm: EN 50419
- Prüfzeichen, Kennzeichnung: CE

##### Material, Farbe

- Gehäuse: Aluminium, verkehrsweiß (RAL 9016)
- Leuchtengehäuse: Aluminium, verkehrsweiß (RAL 9016)
- Abdeckung: Linsen

##### Montage

- Montageart, Montageort: abgehängte Montage, am Seil
- Anordnung: Einzelanordnung

##### Elektrischer Anschluss

- Anschluss: Klemme, 5polig
- Nennspannung: 230V, 230..240V, 50Hz, AC

#### Abmessung, Gewicht

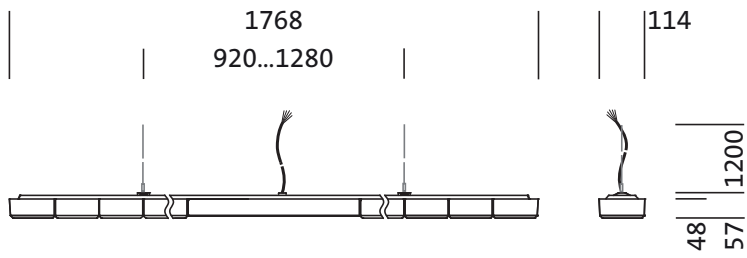
- Länge: 1768mm
- Breite: 114mm
- Höhe: 57mm
- Gewicht: 6,6kg

#### Lebensdauer

- Bemessungslebensdauer: 50000h (L85/B50) bei UT =  $25^{\circ}\text{C}$

**Bestell-Nr.:** 5MZ312D0TWB | **GTIN (EAN):** 4058352198193

**Maße:** Scri11,LED11150lm8tw,DT8,L1768,Pe

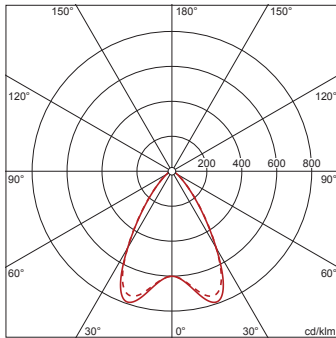


**Bestell-Nr.:** 5MZ312D0TWB | **GTIN (EAN):** 4058352198193

**Planungsdaten:** Scri11,LED11150lm8tw,DT8,L1768,Pe

**5MZ312D0TWB: 1x LED**  
**3000K+6500K / CRI ≥ 80;**  
**individuelle Einstellung: nur**  
**Direktanteil in Betrieb, 3000K**

4058352198193  
 5MZ312D0TWB  
 LED 3000K + 6500K / CRI ≥ 80  
 $\phi_N$  4750 lm



$\phi_d$  100%  $\phi_t$  0%

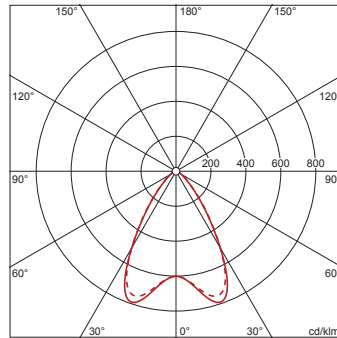
Leuchtdichten (cd/m<sup>2</sup>)

	C 0/180	C 90/270
L <sub>80</sub>	1934	1974
L <sub>70</sub>	2449	2486
L <sub>65</sub>	2667	2807

UGR 17,2 17,3  
 X 4H Y 8H  $\rho$  70/50/20 S 0,25H

**5MZ312D0TWB: 1x LED**  
**3000K+6500K / CRI ≥ 80;**  
**individuelle Einstellung: nur**  
**Direktanteil in Betrieb, 6500K**

4058352198193  
 5MZ312D0TWB  
 LED 3000K + 6500K / CRI ≥ 80  
 $\phi_N$  4750 lm



$\phi_d$  100%  $\phi_t$  0%

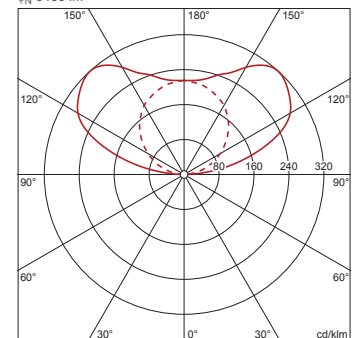
Leuchtdichten (cd/m<sup>2</sup>)

	C 0/180	C 90/270
L <sub>80</sub>	1934	1974
L <sub>70</sub>	2449	2486
L <sub>65</sub>	2667	2807

UGR 17,2 17,3  
 X 4H Y 8H  $\rho$  70/50/20 S 0,25H

**5MZ312D0TWB: 1x LED**  
**3000K+6500K / CRI ≥ 80;**  
**individuelle Einstellung: nur**  
**Indirektanteil in Betrieb,**  
**3000K**

4058352198193  
 5MZ312D0TWB  
 LED 3000K + 6500K / CRI ≥ 80  
 $\phi_N$  6400 lm



$\phi_d$  0%  $\phi_t$  100%

Leuchtdichten (cd/m<sup>2</sup>)

	C 0/180	C 90/270
L <sub>80</sub>	0	0
L <sub>70</sub>	0	0
L <sub>65</sub>	0	0

**Bestell-Nr.:** 5MZ312D0TWB | **GTIN (EAN):** 4058352198193

**Planungsdaten:** Scri11,LED11150lm8tw,DT8,L1768,Pe

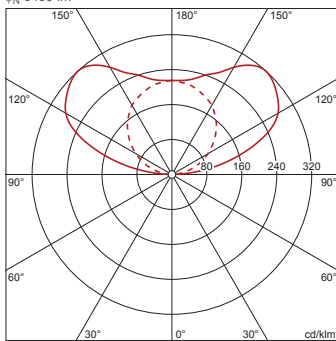
**5MZ312D0TWB: 1x LED**  
**3000K+6500K / CRI ≥ 80;**  
**individuelle Einstellung: nur**  
**Indirektanteil in Betrieb,**  
**6500K**

4058352198193

5MZ312D0TWB

LED 3000K + 6500K / CRI ≥ 80

$\phi_N$  6400 lm



$\phi_{\perp}$  0%  $\phi_{\parallel}$  100%

Leuchtdichten (cd/m<sup>2</sup>)

	— C 0/180	- - - C 90/270
L <sub>80</sub>	0	0
L <sub>70</sub>	0	0
L <sub>65</sub>	0	0

Bei der Ausführungsplanung zur Elektroinstallation ist zwingend die Montageanleitung zu beachten (zu finden unter [www.siteco.com](http://www.siteco.com))

Toleranzen bezogen auf thermische, elektrische und photometrische Daten entsprechend IEC 62722

Stand 14.02.2026 - Änderungen und Irrtümer vorbehalten - Vergewissern Sie sich, dass Sie immer den neuesten Stand verwenden -