

Bestell-Nr.: 51TH3WDD36XA | **GTIN (EAN):** 4058352329740


Produktbeschreibung: LicWW,LE,asy,WW,5030lm830,DA,sw



Licross Wallwasher, Leuchteneinsatz, aus Stahlblech, bandlackiert, tiefschwarz (RAL 9005), Reflektor, aus Aluminium-Profil, tiefschwarz (RAL 9005), Blindabdeckung, aus PC/ABS, schwarz, Länge: 600mm, Breite: 72mm, LED Bemessungslichtstrom: 5.030lm, Lichtfarbe: 830, SDCM (Standard Deviation of Colour Matching)MacAdam ≤ 3 SDCM (initial), Vorschaltgerät: DALI, Vorschaltgerät: EVG-DALI, mit Stecker, 5polig, mit Phasenwahl, Netzanschluss: 220..240V, AC/DC, 50/60Hz, Bemessungsleistung: 45W, aus Kunststoff, Silber beschichtet, primäre Lichtcharakteristik: asymmetrisch, Schutzart (gesamt): IP20, Schutzklasse (gesamt): SK I (Schutzerdung), Prüfzeichen: CE, UKCA, Verpackungseinheit: 1 Stück

IP 20  

Bestückung: LED
 Gew. (kg): 1,5
 GTIN (EAN): 4058352329740



Bestell-Nr.: 51TH3WDD36XA | GTIN (EAN): 4058352329740

Technische Detailbeschreibung: LicWW,LE,asy,WW,5030lm830,DA,sw



Kenndaten

- Produkttyp: Leuchteneinsatz
- Produktname: Licross Wallwasher
- Bestell-Nr.: 51TH3WDD36XA

Lichttechnik | Bestückung | Vorschaltgerät

Komponente 1

Lichttechnik:

- Abstrahlwinkel: Wallwasher
- Symmetrie: asymmetrisch strahlend

Bestückung:

- Leuchtmittel: mit LED
- Bemessungslichtstrom: 5030lm
- Lichtausbeute: 112lm/W
- Farbtemperatur: 3000K
- Farbwiedergabeindex: CRI > 80
- Lichtfarbe: 830
- SDCM (Standard Deviation of Colour Matching): MacAdam ≤ 3 SDCM (initial)
- Bemessungsleistung: 45W

Betriebsgerät:

- Vorschaltgerät: EVG-DALI
- Ansteuerung: DALI

Zertifikate, Standards

- Schutzart: IP20
- Schutzklasse: SK I (Schutzerdung)
- Prüfzeichen, Kennzeichnung: CE, UKCA

Material, Farbe

- Licross LED-Einsatz: Stahlblech, bandlackiert, tiefschwarz (RAL 9005)
- Reflektor: Aluminium-Profil, tiefschwarz (RAL 9005)
- Blindabdeckung: PC/ABS, schwarz

Montage

- Montageart, Montageort: Einsteckmontage, in der Licross Tragschiene
- Zusatz: nur für den Einsatz im Innenbereich geeignet

Elektrischer Anschluss

- Anschluss: Stecker, 5polig, mit Phasenwahl
- Nennspannung: 220..240V, 50/60Hz, AC/DC

Abmessung, Gewicht

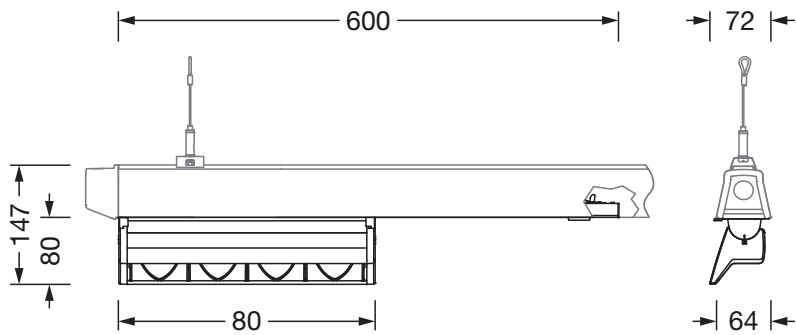
- Länge: 600mm
- Breite: 72mm
- Gewicht: 1,5kg

Lebensdauer

- Bemessungslebensdauer: 50000h (L80/B50) bei UT = 25°C

Bestell-Nr.: 51TH3WDD36XA | GTIN (EAN): 4058352329740

Maße: LicWW,LE,asy,WW,5030lm830,DA,sw



Bestell-Nr.: 51TH3WDD36XA | **GTIN (EAN):** 4058352329740

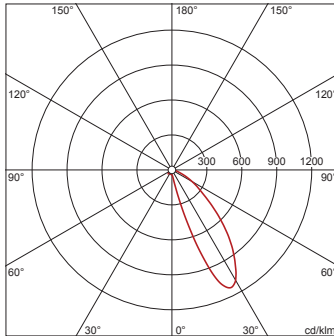
Planungsdaten: LicWW,LE,asy,WW,5030lm830,DA,sw

51TH3WDD36XA: 1x LED

4058352329740

51TH3WDD36XA

LED 3000 K | CRI \geq 80 ϕ_{H} 5030 lm



ϕ_{L} 100% ϕ_{T} 0%

Leuchtdichten (cd/m²)

	C 0/180	C 90/270
L ₈₀	17960	1646
L ₇₀	37340	1756
L ₆₅	59016	1973

UGR 35,2 32,1

X 4H Y 8H ρ 70/50/20 S 0,25H

Bei der Ausführungsplanung zur Elektroinstallation ist zwingend die Montageanleitung zu beachten (zu finden unter www.siteco.com)

Toleranzen bezogen auf thermische, elektrische und photometrische Daten entsprechend IEC 62722

Stand 14.02.2026 - Änderungen und Irrtümer vorbehalten - Vergewissern Sie sich, dass Sie immer den neuesten Stand verwenden -