


Bestell-Nr.: 5CL553613 | **GTIN (EAN):** 4058352521557

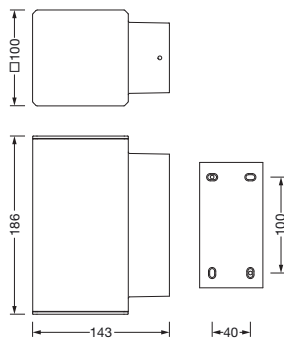
Produktbeschreibung: CL31Wand,quad,1x,300lm830,DA



CL 31 Wand, Wandleuchte, primäre Lichtlenkung mit Reflektor, aus Aluminium, primäre lichttechn. Abdeckung: Abdeckscheibe, aus Glas, klar, Lichtaustritt: down strahlend, primäre Lichtcharakteristik: symmetrisch, Montageart: Anbau, für 1x LED, Bemessungslichtstrom: 300lm, Lichtausbeute: 106lm/W, Lichtfarbe: 830, Farbtemperatur: 3000K, Vorschaltgerät: EVG-DALI, mit Klemme, 5polig, max. 2,5mm², Netzanschluss: 220..240V, AC, 50/60Hz, Bemessungsleistung: 2,8W, Leuchtengehäuse, quadratisch, aus Aluminium, pulverbeschichtet, Siteco® eisenglimmer, Länge: 143mm, Breite: 100mm, Höhe: 186mm, Schutzart (gesamt): IP65, Schutzklasse (gesamt): SK I (Schutzerdung), Prüfzeichen: CE, ENEC, Schlagfestigkeit: IK08, zul. Betriebsumgebungstemperatur für Außenanwendungen: -20..+50°C, Verpackungseinheit: 1 Stück




Bestückung: 1x LED
 Gew. (kg): 2,1
 GTIN (EAN): 4058352521557



Bestell-Nr.: 5CL553613 | GTIN (EAN): 4058352521557

Technische Detailbeschreibung: CL31Wand,quad,1x,300lm830,DA



Kenndaten

- Produkttyp: Wandleuchte
- Produktname: CL 31 Wand
- Bestell-Nr.: 5CL553613

Lichttechnik | Bestückung | Vorschaltgerät

Komponente 1

Lichttechnik:

- Lichtlenkung: Reflektor aus Aluminium
- Abdeckung: Abdeckscheibe, klar
- Abstrahlwinkel: medium strahlend, 36°
- Symmetrie: symmetrisch
- Lichtaustritt: down

Bestückung:

- Leuchtmittel: mit 1x LED
- Bemessungslichtstrom: 1x 300lm
- Lichtausbeute: 106lm/W
- Farbtemperatur: 3000K
- Farbwiedergabeindex: CRI > 80
- Lichtfarbe: 830
- SDCM (Standard Deviation of Colour Matching): MacAdam ≤ 3 SDCM (initial)
- Bemessungsleistung: 2,8W

Betriebsgerät:

- Vorschaltgerät: EVG-DALI
- Ansteuerung: DALI

Zertifikate, Standards

- Schutzart: IP65
- Schutzklasse: SK I (Schutzerdung)
- Schlagfestigkeit: IK08
- Temperaturbereich (Betrieb): -20..+50°C
- Prüfzeichen, Kennzeichnung: CE, ENEC

Material, Farbe

- Leuchtgehäuse: Aluminium, pulverbeschichtet, Siteco® eisenglimmer, quadratisch
- Farbangabe: Siteco® eisenglimmer
- Abdeckung: Abdeckscheibe aus Glas

Montage

- Montageart, Montageort: Anbau, an der Wand
- Zusatz: Siteco Easy Concept Montage, Siteco Easy Concept Installation

Elektrischer Anschluss

- Anschluss: Klemme, 5polig, max. 2,5mm²
- Nennspannung: 220..240V, 50/60Hz, AC

Abmessung, Gewicht

- Länge: 143mm
- Breite: 100mm
- Höhe: 186mm
- Gewicht: 2,1kg

Lebensdauer

- Bemessungslebensdauer: 65000h (L80/B50) bei UT = 25°C

Bestell-Nr.: 5CL553613 | **GTIN (EAN):** 4058352521557

Maße: CL31Wand,quad,1x,300lm830,DA

