


**Bestell-Nr.:** 51DB16TA91C | **GTIN (EAN):** 4058352047644

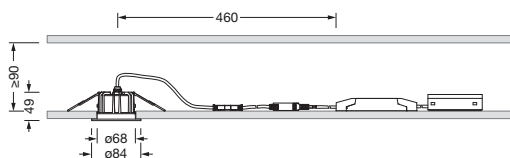
**Produktbeschreibung:** Lun21S,Abd.op,Ø68,770lm8tw,DT8MLws



Lunis 21, S, Downlight, Lichtlenkung mit Linse, aus PMMA, lichttechn.  
 Abdeckung: Abdeckscheibe, aus PC, opal, Lichtaustritt: direkt strahlend, LED  
 Bemessungslichtstrom: 770lm, Lichtfarbe: 8tw, mit Klemme, 5polig,  
 Netzanschluss: 220..240V, AC, 50..60Hz, Gehäuse, rund, aus Aluminium-  
 Druckguss, verkehrsweiß (RAL 9016), Durchmesser: 84mm, Klemmbereich:  
 1..40mm, Schutzart (gesamt): IP20, Schutzart (raumseitig): IP54, Schutzklasse  
 (gesamt): SK II (Schutzisoliert), Prüfzeichen: CE, Schlagfestigkeit: IK03,  
 Verpackungseinheit: 1 Stück


IP 20 IK 03  

Bestückung: LED  
 Gew. (kg): 0,4  
 GTIN (EAN): 4058352047644



Bestell-Nr.: 51DB16TA91C | GTIN (EAN): 4058352047644

Technische Detailbeschreibung: Lun21S,Abd.op,Ø68,770lm8tw,DT8MLws



#### Kenndaten

- Produkttyp: Downlight
- Produktname: Lunis 21 S
- Bestell-Nr.: 51DB16TA91C

#### Lichttechnik | Bestückung | Vorschaltgerät

#### Komponente 1

##### Lichttechnik:

- Lichtlenkung: Linse aus PMMA
- Abdeckung: Abdeckscheibe, opal
- Abstrahlwinkel: breit strahlend
- Lichtaustritt: direkt strahlend
- UGR Blickrichtung längs zur Leuchte:  $\leq 22$
- UGR Blickrichtung quer zur Leuchte:  $\leq 22$

##### Bestückung:

- Leuchtmittel: mit LED
- Bemessungslichtstrom: 770lm
- Lichtausbeute: 128lm/W
- Farbtemperatur: 3000..6500K
- Farbwiedergabeindex: CRI > 80
- Lichtfarbe: 8tw
- SDCM (Standard Deviation of Colour Matching): MacAdam  $\leq 3$  SDCM (initial)
- Bemessungsleistung: 6W
- Zusatz: UGR  $\leq 19$  bei Lichtströmen bis zur Werkseinstellung, Lichtstromangabe bei Werkseinstellung und 4000K

##### Betriebsgerät:

- Ansteuerung: DALI 2 DT8, Multilumen

##### Zertifikate, Standards

- Schutzart: IP20
- Schutzart (raumseitig): IP54
- Schutzklasse: SK II (Schutzisoliert)
- Schlagfestigkeit: IK03
- Prüfzeichen, Kennzeichnung: CE

##### Material, Farbe

- Gehäuse: Aluminium-Druckguss, verkehrsweiß (RAL 9016), rund
- Farbangabe: verkehrsweiß (RAL 9016)
- Abdeckung: Abdeckscheibe aus PC

#### Montage

- Montageart, Montageort: Einbau, in der Decke
- Ø Deckenausschnitt: 68mm
- Klemmbereich: 1..40mm
- Anordnung: Einzelanordnung

#### Elektrischer Anschluss

- Anschluss: Klemme, 5polig
- Nennspannung: 220..240V, 50..60Hz, AC

#### Abmessung, Gewicht

- Durchmesser: 84mm
- Gewicht: 0,4kg

#### Lebensdauer

- Bemessungslebensdauer: 50000h (L80/B20) bei UT = 25°C

Bestell-Nr.: 51DB16TA91C | GTIN (EAN): 4058352047644

Maße: Lun21S, Abd.op, Ø68, 770lm8tw, DT8MLws

