

N° de commande: 51TH1WDD36XA | GTIN (EAN): 4058352329580


## Description du produit:



Licross Wallwasher, élément d'éclairage, en tôle d'acier, galvanisé, laqué en bande, blanc signalisation (RAL 9016), réflecteur, en profilé d'aluminium, blanc signalisation (RAL 9016), cache opaque, en PC/ABS, blanc, longueur: 600mm, largeur: 72mm, LED flux lumineux assigné: 5.030lm, température de couleur: 830, SDCM (Standard Deviation of Colour Matching)MacAdam  $\leq 3$  SDCM (initial), ballast: DALI, ballast: Driver-DALI, avec connecteur mâle, 5 broches, avec sélection de phase, raccordement au secteur: 220..240V, AC/DC, 50/60Hz, puissance assignée: 45W, en plastique, recouvert argent, caractéristique d'éclairage primaire: asymétrique, degré de protection (total): IP20, classe de protection (total): classe de protection I (mise à la terre), marquage: CE, UKCA, unité d'emballage: 1 pièce

IP 20  

Composants:	LED
Pds (kg):	1,5
GTIN (EAN):	4058352329580



N° de commande: 51TH1WDD36XA | GTIN (EAN): 4058352329580

## Description technique détaillée:



### Données caractéristiques

- Type de produit: élément d'éclairage
- Nom du produit: Licross Wallwasher
- N° de commande: 51TH1WDD36XA

### Système d'éclairage | Équipement | Ballast

#### Composant 1

#### Technologie d'éclairage:

- Angle de réflexion: wallwasher
- Symétrie: distribution asymétrique

#### Composants:

- Lampe: avec LED
- Flux lumineux assigné: 5030lm
- Rendement lumineux: 112lm/W
- Température de couleur: 3000K
- Index de rendu des couleurs: IRC > 80
- Température de couleur: 830
- SDCM (Standard Deviation of Colour Matching): MacAdam  $\leq$  3 SDCM (initial)
- Puissance assignée: 45W

#### Appareil de service:

- Ballast: Driver-DALI
- Système de commande: DALI

#### Certificats, Normes

- Degré de protection: IP20
- Classe de protection: classe de protection I (mise à la terre)
- Marque de contrôle, marquage: CE, UKCA

#### Matière, Couleur

- insert LED Licross: tôle d'acier, galvanisé, laqué en bande, blanc signalisation (RAL 9016)
- réflecteur: profilé d'aluminium, blanc signalisation (RAL 9016)
- cache opaque: PC/ABS, blanc

#### Montage

- Type de montage, emplacement de montage: montage par broches, dans le rail Licross
- Supplément: approprié uniquement pour une installation à l'intérieur

### Raccordement électrique

- Raccordement: connecteur mâle, 5 broches, avec sélection de phase
- Tension nominale: 220..240V, 50/60Hz, AC/DC

### Dimensions, Poids

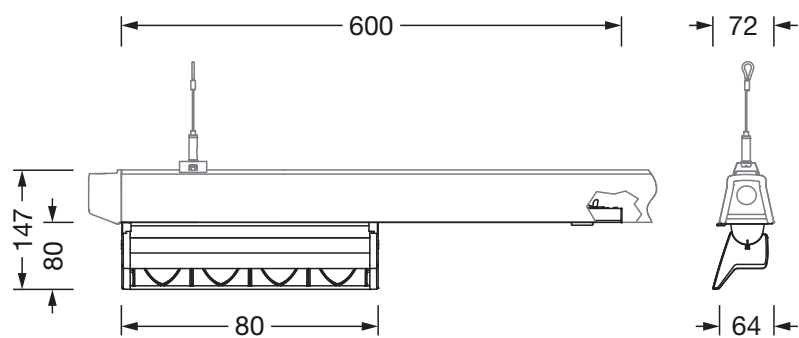
- Longueur: 600mm
- Largeur: 72mm
- Poids: 1,5kg

### Durée de vie

- Durée de vie assignée: 50000h (L80/B50) à TA = 25°C

N° de commande: 51TH1WDD36XA | GTIN (EAN): 4058352329580

**Dimensions:**



Il est obligatoire de respecter les instructions de montage lors de la planification et de l'installation de l'installation électrique (à trouver sur [www.siteco.com](http://www.siteco.com))

Tolérances liées aux données thermiques, électriques et photométriques selon IEC 62722

Situation 14.02.2026 - Sous réserve de modifications techniques et d'erreurs - Assurez-vous d'avoir toujours la dernière version -

N° de commande: 51TH1WDD36XA | GTIN (EAN): 4058352329580

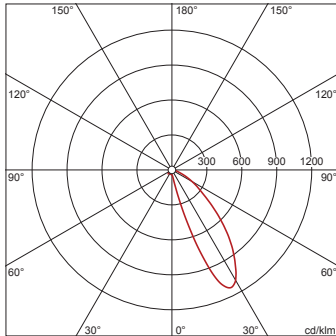
## Données de planification:

### 51TH1WDD36XA: 1x LED

4058352329580

51TH1WDD36XA

LED 3000 K | CRI ≥ 80  $\phi_{\text{N}}$  5030 lm



$\phi_{\text{L}}$  100%  $\phi_{\text{T}}$  0%

Luminance (cd/m<sup>2</sup>)

	C 0/180	C 90/270
L <sub>80</sub>	17960	1646
L <sub>70</sub>	37340	1756
L <sub>65</sub>	59016	1973

UGR 35,2 32,1

X 4H Y 8H  $\rho$  70/50/20 S 0,25H