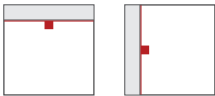


N° de commande: 51LP327KM20AE | GTIN (EAN): 4058352704998

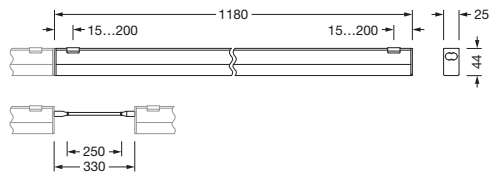
Description du produit:



Batten 41-E, réglette d'éclairage, cache d'éclairage primaire: cache, en PC, satiné, diffusion de lumière: direct distribution, caractéristique d'éclairage primaire: symétrique, type de pose: en saillie, LED, flux lumineux assigné: 2.000lm, rendement lumineux: 125lm/W, température de couleur: 830/840/850, température de couleur: 3000/4000/5000K, ballast: ON/OFF, avec système de connexion : connecteur femelle, raccordement au secteur: 220..240V, AC, 50/60Hz, puissance assignée: 16W, boîtier, en aluminium, argent, longueur: 1.180mm, largeur: 25mm, hauteur: 44mm, embout, en PC, blanc, degré de protection (total): IP20, classe de protection (total): classe de protection II (double isolation), marquage: CE, température ambiante de fonctionnement admissible: -20..+40°C, unité d'emballage: 1 pièce

IP 20  

Composants: LED
 Pds (kg): 0,5
 GTIN (EAN): 4058352704998



N° de commande: 51LP327KM20AE | GTIN (EAN): 4058352704998

Description technique détaillée:



Données caractéristiques

- Type de produit: réglette d'éclairage
- Nom du produit: Batten 41-E
- N° de commande: 51LP327KM20AE

Système d'éclairage | Équipement | Ballast

Composant 1

Technologie d'éclairage:

- Cache: cache, satiné
- Angle de réflexion: distribution extensive
- Symétrie: symétrique
- Diffusion de lumière: distribution directe

Composants:

- Lampe: avec LED
- Flux lumineux assigné: 2000lm
- Rendement lumineux: 125lm/W
- Température de couleur: 3000/4000/5000K
- Index de rendu des couleurs: IRC > 80
- Température de couleur: 830/840/850
- SDCM (Standard Deviation of Colour Matching): MacAdam ≤ 5 SDCM (initial)
- Puissance assignée: 16W

Appareil de service:

- Ballast: Driver
- Système de commande: ON/OFF

Certificats, Normes

- Degré de protection: IP20
- Classe de protection: classe de protection II (double isolation)
- Plage de température (fonctionnement): -20..+40°C
- Marque de contrôle, marquage: CE

Matière, Couleur

- boîtier: aluminium, argent
- embout: PC, blanc
- Cache: cache en PC

Montage

- Type de montage, emplacement de montage: en saillie
- Agencement: disposition simple/bande

Raccordement électrique

- Raccordement: système de connexion : connecteur femelle
- Tension nominale: 220..240V, 50/60Hz, AC

Dimensions, Poids

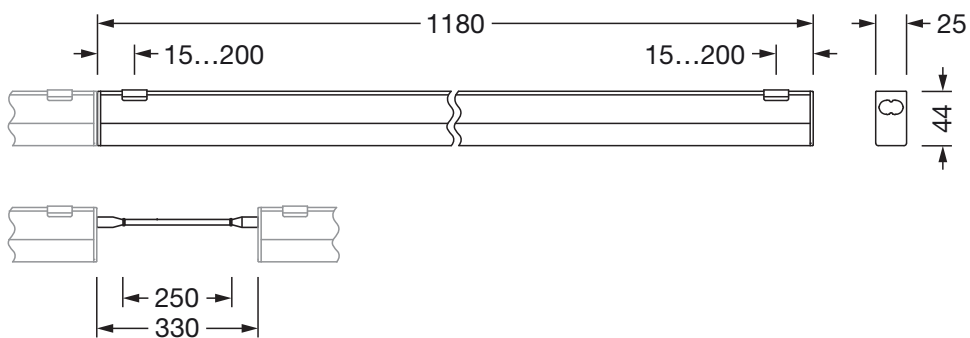
- Longueur: 1180mm
- Largeur: 25mm
- Hauteur: 44mm
- Poids: 0,5kg

Durée de vie

- Durée de vie assignée: 50000h (L80) à TA = 25°C

N° de commande: 51LP327KM20AE | GTIN (EAN): 4058352704998

Dimensions:



Il est obligatoire de respecter les instructions de montage lors de la planification et de l'installation de l'installation électrique (à trouver sur www.siteco.com)

Tolérances liées aux données thermiques, électriques et photométriques selon IEC 62722

Situation 14.02.2026 - Sous réserve de modifications techniques et d'erreurs - Assurez-vous d'avoir toujours la dernière version -