


Cod. articolo: 5MX31BD2W4A | GTIN (EAN): 4058352305461

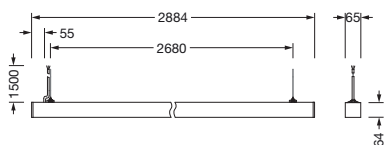
Descrizione prodotto:



Silica®, apparecchio per ufficio, in alluminio, uscita luce: a distribuzione diretta/indiretta distribuzione, distribuzione luminosa primaria: a distribuzione simmetrica, tipo di montaggio: montaggio a sospensione, LED, flusso luminoso di misurazione: 14.160lm, efficienza luminosa: 153lm/W, colore della luce: 840, temperatura di colore: 4000K, alimentatore: EVG-DALI, con morsetto, a 3+2 poli, max. 2,5mm², allacciamento alla rete: 230V, AC, 50/60Hz, cavo di collegamento inclusivo, lunghezza cavo: 1,5m, potenza di misurazione: 93W, alloggiamento dell'apparecchio, in alluminio, bianco traffico (RAL 9016), lunghezza: 2.844mm, larghezza: 65mm, altezza: 64mm, grado di protezione (totale): IP20, classe di isolamento (totale): classe isolamento I (messa a terra), marchi di qualità: CE, temperatura ambiente operativa ammessa: 0..+35°C, norma: EN 50419, unità d'imballo: 1 pezzo

IP 20  

Lampade:	LED
Peso (kg):	8,0
GTIN (EAN):	4058352305461




È obbligatorio osservare le istruzioni di montaggio durante la pianificazione e l'installazione dell'installazione elettrica (reperibili su www.siteco.com)

Tolleranze relative ai dati termici, elettrici e fotometrici secondo IEC 62722

Dati soggetti a cambiamento - Salvo errori e omissioni - Assicuratevi di utilizzare sempre l'ultima versione

Cod. articolo: 5MX31BD2W4A | GTIN (EAN): 4058352305461

Descrizione tecnica dettagliata:



Dati caratteristici

- Tipo prodotto: apparecchio per ufficio
- Nome del prodotto: Silica®
- Cod. articolo: 5MX31BD2W4A

Illuminotecnica | Equipaggiamento | Alimentatore

Componenti 1

Illuminotecnica:

- Angolo di emissione: distribuzione diffusa
- Simmetria: a distribuzione simmetrica
- Uscita luce: a distribuzione diretta/indiretta
- UGR direz. di osserv. longit. asse apparecchio: ≤ 19
- UGR direz. di osserv. perpend. asse apparecchio: ≤ 19

Lampade:

- Lampada: con LED
- Flusso luminoso di misurazione: 14160lm
- Efficienza luminosa: 153lm/W
- Temperatura di colore: 4000K
- Indice di resa cromatica: CRI > 80
- Colore della luce: 840
- SDCM (Standard Deviation of Colour Matching): MacAdam ≤ 3 SDCM (iniziale)
- Potenza di misurazione: 93W

Gruppo di alimentazione:

- Alimentatore: EVG-DALI
- Sistema di controllo: DALI (2 indirizzi)

Certificati, Norme

- Grado di protezione: IP20
- Classe di isolamento: classe isolamento I (messa a terra)
- Intervallo di temperatura (operazione): 0..+35°C
- Norma: EN 50419
- Marchio di controllo, marchio: CE

Materiale, Colore

- alloggiamento dell'apparecchio: alluminio, bianco traffico (RAL 9016)
- Specifica di colore: bianco traffico (RAL 9016)

Montaggio

- Tipo di installazione, luogo di installazione: montaggio a sospensione
- Disposizione: disposizione singola

Collegamento elettrico

- Collegamento: morsetto, a 3+2 poli, max. 2,5mm²
- Tensione nominale: 230V, 220..240V, 50/60Hz, AC
- Cavo di collegamento: inclusivo, L= 1,5m

Dimensioni, Peso

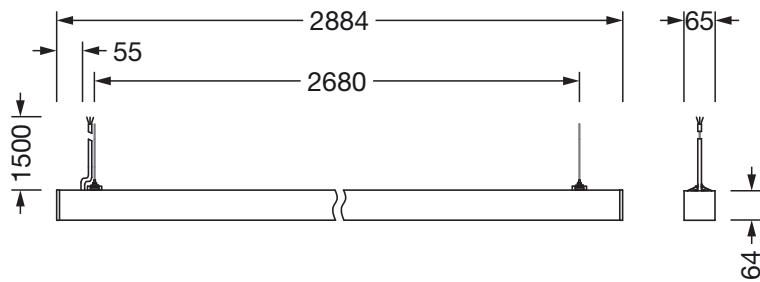
- Lunghezza: 2844mm
- Larghezza: 65mm
- Altezza: 64mm
- Peso: 8,0kg

Durata di vita

- Vita utile di misurazione: 50000 ore (L85/B50) con TA = 25°C

Cod. articolo: 5MX31BD2W4A | GTIN (EAN): 4058352305461

Dimensioni:



È obbligatorio osservare le istruzioni di montaggio durante la pianificazione e l'installazione dell'installazione elettrica (reperibili su www.siteco.com)

Tolleranze relative ai dati termici, elettrici e fotometrici secondo IEC 62722

Dati soggetti a cambiamento - Salvo errori e omissioni - Assicuratevi di utilizzare sempre l'ultima versione

Cod. articolo: 5MX31BD2W4A | GTIN (EAN): 4058352305461

Dati di progetto:

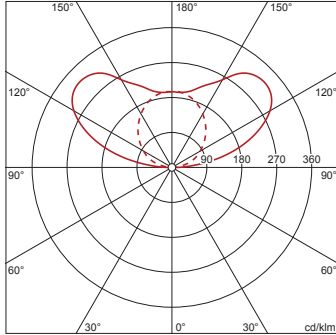
**5MX31BD2W4A: 1x LED;
individual setting: only
indirect light**

4058352305461

5MX31BD2W4A

LED 4000 K | CRI ≥ 80

ϕ_N 4250 lm



ϕ_{\downarrow} 0% ϕ_{\uparrow} 100%

Valori di luminanza (cd/m²)

	C 0/180	C 90/270
L ₈₀	0	0
L ₇₀	0	0
L ₆₅	0	0

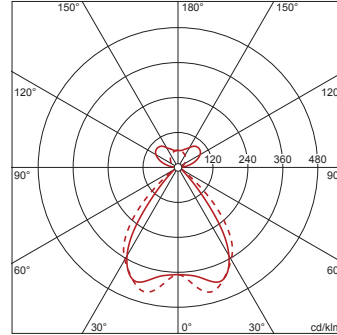
**5MX31BD2W4A: 1x LED;
factory setting: direct and
indirect light**

4058352305461

5MX31BD2W4A

LED 4000 K | CRI ≥ 80

ϕ_N 14160 lm



ϕ_{\downarrow} 70% ϕ_{\uparrow} 30%

Valori di luminanza (cd/m²)

	C 0/180	C 90/270
L ₈₀	1084	1291
L ₇₀	1744	2165
L ₆₅	1988	2848

UGR 15 16,7
X 4H Y 8H ρ 70/50/20 S 0,25H

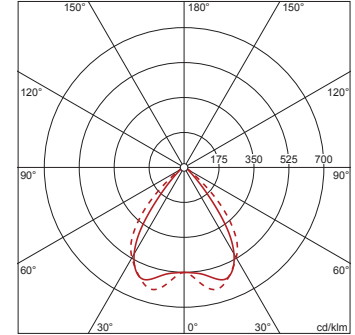
**5MX31BD2W4A: 1x LED;
individual setting: only direct
light**

4058352305461

5MX31BD2W4A

LED 4000 K | CRI ≥ 80

ϕ_N 9910 lm



ϕ_{\downarrow} 100% ϕ_{\uparrow} 0%

Valori di luminanza (cd/m²)

	C 0/180	C 90/270
L ₈₀	1083	1290
L ₇₀	1743	2164
L ₆₅	1987	2847

UGR 17,3 19
X 4H Y 8H ρ 70/50/20 S 0,25H

È obbligatorio osservare le istruzioni di montaggio durante la pianificazione e l'installazione dell'installazione elettrica (reperibili su www.siteco.com)

Tolleranze relative ai dati termici, elettrici e fotometrici secondo IEC 62722

Dati soggetti a cambiamento - Salvo errori e omissioni - Assicuratevi di utilizzare sempre l'ultima versione