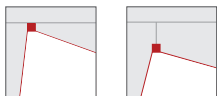


Cod. articolo: 51TH3SDD46XA | GTIN (EAN): 4058352329665

Descrizione prodotto:



Licross Shelfwasher, listello/inserto, in lamiera di acciaio, verniciatura in bobina, nero intenso (RAL 9005), riflettore, in profilato di alluminio, nero intenso (RAL 9005), diffusore cieco, in PC/ABS, nero, lunghezza: 600mm, larghezza: 72mm, LED flusso luminoso di misurazione: 5.360lm, colore della luce: 840, SDCM (Standard Deviation of Colour Matching)MacAdam ≤ 3 SDCM (iniziale), alimentatore: DALI, alimentatore: EVG-DALI, con spina, a 5 poli, con selezione di fase, allacciamento alla rete: 220..240V, AC/DC, 50/60Hz, potenza di misurazione: 45W, in materiale plastico, rivestito in argento, distribuzione luminosa primaria: asimmetrica, destra, grado di protezione (totale): IP20, classe di isolamento (totale): classe isolamento I (messa a terra), marchi di qualità: CE, UKCA, unità d'imballo: 1 pezzo

IP 20  

Lampade:	LED
Peso (kg):	1,5
GTIN (EAN):	4058352329665



È obbligatorio osservare le istruzioni di montaggio durante la pianificazione e l'installazione dell'installazione elettrica (reperibili su www.siteco.com)

Tolleranze relative ai dati termici, elettrici e fotometrici secondo IEC 62722

Dati soggetti a cambiamento - Salvo errori e omissioni - Assicuratevi di utilizzare sempre l'ultima versione

Cod. articolo: 51TH3SDD46XA | GTIN (EAN): 4058352329665

Descrizione tecnica dettagliata:



Dati caratteristici

- Tipo prodotto: listello/inserto
- Nome del prodotto: Licross Shelfwasher
- Cod. articolo: 51TH3SDD46XA

Illuminotecnica | Equipaggiamento | Alimentatore

Componenti 1

Illuminotecnica:

- Angolo di emissione: Shelfwasher
- Simmetria: asimmetrica, destra

Lampade:

- Lampada: con LED
- Flusso luminoso di misurazione: 5360lm
- Efficienza luminosa: 119lm/W
- Temperatura di colore: 4000K
- Indice di resa cromatica: CRI > 80
- Colore della luce: 840
- SDCM (Standard Deviation of Colour Matching): MacAdam \leq 3 SDCM (iniziale)
- Potenza di misurazione: 45W

Gruppo di alimentazione:

- Alimentatore: EVG-DALI
- Sistema di controllo: DALI

Certificati, Norme

- Grado di protezione: IP20
- Classe di isolamento: classe isolamento I (messa a terra)
- Marchio di controllo, marchio: CE, UKCA

Materiale, Colore

- Licross inserto LED: lamiera di acciaio, verniciatura in bobina, nero intenso (RAL 9005)
- riflettore: profilato di alluminio, nero intenso (RAL 9005)
- diffusore cieco: PC/ABS, nero

Montaggio

- Tipo di installazione, luogo di installazione: montaggio a innesto, nel canale portante Licross
- Supplemento: idoneo solamente all'utilizzo in interni

Collegamento elettrico

- Collegamento: spina, a 5 poli, con selezione di fase
- Tensione nominale: 220..240V, 50/60Hz, AC/DC

Dimensioni, Peso

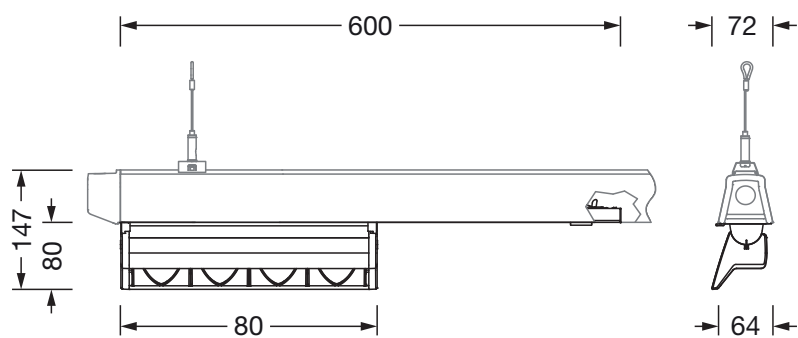
- Lunghezza: 600mm
- Larghezza: 72mm
- Peso: 1,5kg

Durata di vita

- Vita utile di misurazione: 50000 ore (L80/B50) con TA = 25°C

Cod. articolo: 51TH3SDD46XA | GTIN (EAN): 4058352329665

Dimensioni:



È obbligatorio osservare le istruzioni di montaggio durante la pianificazione e l'installazione dell'installazione elettrica (reperibili su www.siteco.com)

Tolleranze relative ai dati termici, elettrici e fotometrici secondo IEC 62722

Dati soggetti a cambiamento - Salvo errori e omissioni - Assicuratevi di utilizzare sempre l'ultima versione

Cod. articolo: 51TH3SDD46XA | GTIN (EAN): 4058352329665

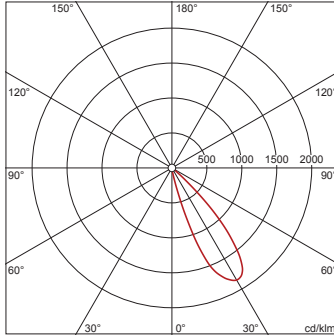
Dati di progetto:

51TH3SDD46XA: 1x LED

4058352329665

51TH3SDD46XA

LED 4000 K | CRI \geq 80 ϕ_{N} 5360 lm



ϕ_{L} 100% ϕ_{T} 0%

Valori di luminanza (cd/m²)

	C 0/180	C 90/270
L ₈₀	234	552
L ₇₀	1209	824
L ₆₅	1498	997

UGR 34,5 29,9

X 4H Y 8H ρ 70/50/20 S 0,25H

È obbligatorio osservare le istruzioni di montaggio durante la pianificazione e l'installazione dell'installazione elettrica (reperibili su www.siteco.com)

Tolleranze relative ai dati termici, elettrici e fotometrici secondo IEC 62722

Dati soggetti a cambiamento - Salvo errori e omissioni - Assicuratevi di utilizzare sempre l'ultima versione