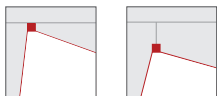


Cod. articolo: 51TH1SDD36XA | GTIN (EAN): 4058352329481

Descrizione prodotto:



Licross Shelfwasher, listello/inserto, in lamiera di acciaio, zincata, verniciatura in bobina, bianco traffico (RAL 9016), riflettore, in profilato di alluminio, bianco traffico (RAL 9016), diffusore cieco, in PC/ABS, bianco, lunghezza: 600mm, larghezza: 72mm, LED flusso luminoso di misurazione: 5.120lm, colore della luce: 830, SDCM (Standard Deviation of Colour Matching)MacAdam ≤ 3 SDCM (iniziale), alimentatore: DALI, alimentatore: EVG-DALI, con spina, a 5 poli, con selezione di fase, allacciamento alla rete: 220..240V, AC/DC, 50/60Hz, potenza di misurazione: 45W, in materiale plastico, rivestito in argento, distribuzione luminosa primaria: asimmetrica, grado di protezione (totale): IP20, classe di isolamento (totale): classe isolamento I (messa a terra), marchi di qualità: CE, UKCA, unità d'imballaggio: 1 pezzo

IP 20  

Lampade: LED
 Peso (kg): 1,5
 GTIN (EAN): 4058352329481



È obbligatorio osservare le istruzioni di montaggio durante la pianificazione e l'installazione dell'installazione elettrica (reperibili su www.siteco.com)

Tolleranze relative ai dati termici, elettrici e fotometrici secondo IEC 62722

Dati soggetti a cambiamento - Salvo errori e omissioni - Assicuratevi di utilizzare sempre l'ultima versione

Cod. articolo: 51TH1SDD36XA | GTIN (EAN): 4058352329481

Descrizione tecnica dettagliata:



Dati caratteristici

- Tipo prodotto: listello/inserto
- Nome del prodotto: Licross Shelfwasher
- Cod. articolo: 51TH1SDD36XA

Illuminotecnica | Equipaggiamento | Alimentatore

Componenti 1

Illuminotecnica:

- Angolo di emissione: Shelfwasher
- Simmetria: distribuzione asimmetrica

Lampade:

- Lampada: con LED
- Flusso luminoso di misurazione: 5120lm
- Efficienza luminosa: 114lm/W
- Temperatura di colore: 3000K
- Indice di resa cromatica: CRI > 80
- Colore della luce: 830
- SDCM (Standard Deviation of Colour Matching): MacAdam \leq 3 SDCM (iniziale)
- Potenza di misurazione: 45W

Gruppo di alimentazione:

- Alimentatore: EVG-DALI
- Sistema di controllo: DALI

Certificati, Norme

- Grado di protezione: IP20
- Classe di isolamento: classe isolamento I (messa a terra)
- Marchio di controllo, marchio: CE, UKCA

Materiale, Colore

- Licross inserto LED: lamiera di acciaio, zincata, verniciatura in bobina, bianco traffico (RAL 9016)
- riflettore: profilato di alluminio, bianco traffico (RAL 9016)
- diffusore cieco: PC/ABS, bianco

Montaggio

- Tipo di installazione, luogo di installazione: montaggio a innesto, nel canale portante Licross
- Supplemento: idoneo solamente all'utilizzo in interni

Collegamento elettrico

- Collegamento: spina, a 5 poli, con selezione di fase
- Tensione nominale: 220..240V, 50/60Hz, AC/DC

Dimensioni, Peso

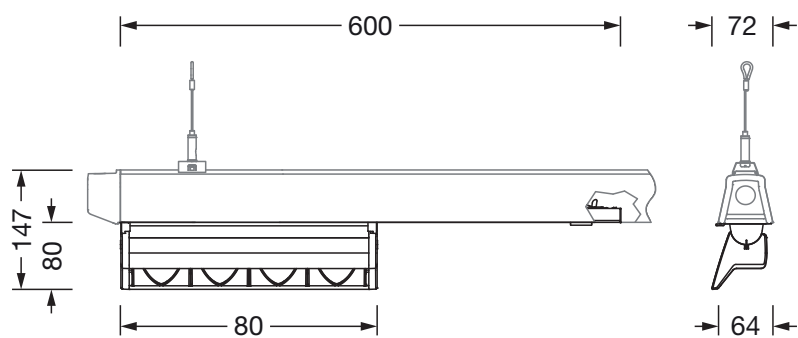
- Lunghezza: 600mm
- Larghezza: 72mm
- Peso: 1,5kg

Durata di vita

- Vita utile di misurazione: 50000 ore (L80/B50) con TA = 25°C

Cod. articolo: 51TH1SDD36XA | GTIN (EAN): 4058352329481

Dimensioni:



È obbligatorio osservare le istruzioni di montaggio durante la pianificazione e l'installazione dell'installazione elettrica (reperibili su www.siteco.com)

Tolleranze relative ai dati termici, elettrici e fotometrici secondo IEC 62722

Dati soggetti a cambiamento - Salvo errori e omissioni - Assicuratevi di utilizzare sempre l'ultima versione

Cod. articolo: 51TH1SDD36XA | GTIN (EAN): 4058352329481

Dati di progetto:

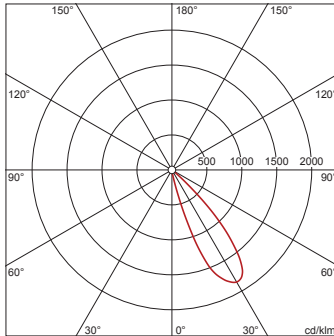
51TH1SDD36XA: 1x LED

4058352329481

51TH1SDD36XA

LED 3000 K | CRI \geq 80

ϕ_{tot} 5120 lm



ϕ_{d} 100% ϕ_{r} 0%

Valori di luminanza (cd/m²)

	C 0/180	C 90/270
L ₈₀	223	527
L ₇₀	1155	787
L ₆₅	1431	952

UGR 34,3 29,8

X 4H Y 8H ρ 70/50/20 S 0,25H

È obbligatorio osservare le istruzioni di montaggio durante la pianificazione e l'installazione dell'installazione elettrica (reperibili su www.siteco.com)

Tolleranze relative ai dati termici, elettrici e fotometrici secondo IEC 62722

Dati soggetti a cambiamento - Salvo errori e omissioni - Assicuratevi di utilizzare sempre l'ultima versione