


Cod. articolo: 5CL553613 | GTIN (EAN): 4058352521557

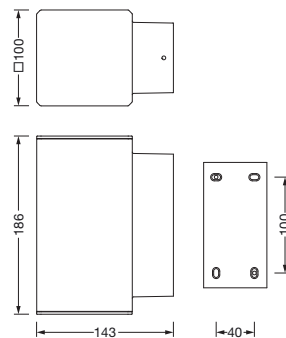
Descrizione prodotto:



CL 31 Wall, apparecchio per montaggio a parete, conduzione primaria della luce con riflettore, in alluminio, diffusore illuminotecnico primario: schermo, in vetro, trasparente, uscita luce: down distribuzione, distribuzione luminosa primaria: a distribuzione simmetrica, tipo di montaggio: a plafone, per 1x LED, flusso luminoso di misurazione: 300lm, efficienza luminosa: 106lm/W, colore della luce: 830, temperatura di colore: 3000K, alimentatore: EVG-DALI, con morsetto, a 5 poli, max. 2,5mm², allacciamento alla rete: 220..240V, AC, 50/60Hz, potenza di misurazione: 2,8W, alloggiamento dell'apparecchio, quadrato, in alluminio, verniciato con polveri, ferro micaceo Siteco®, lunghezza: 143mm, larghezza: 100mm, altezza: 186mm, grado di protezione (totale): IP65, classe di isolamento (totale): classe isolamento I (messa a terra), marchi di qualità: CE, ENEC, resistenza agli urti: IK08, temperatura ambiente operativa ammessa per applicazioni in esterni: -20..+50°C, unità d'imballo: 1 pezzo



Lampade: 1x LED
 Peso (kg): 2,1
 GTIN (EAN): 4058352521557




È obbligatorio osservare le istruzioni di montaggio durante la pianificazione e l'installazione dell'installazione elettrica (reperibili su www.siteco.com)

Tolleranze relative ai dati termici, elettrici e fotometrici secondo IEC 62722

Dati soggetti a cambiamento - Salvo errori e omissioni - Assicuratevi di utilizzare sempre l'ultima versione

Cod. articolo: 5CL553613 | GTIN (EAN): 4058352521557

Descrizione tecnica dettagliata:



Dati caratteristici

- Tipo prodotto: apparecchio per montaggio a parete
- Nome del prodotto: CL 31 Wall
- Cod. articolo: 5CL553613

Illuminotecnica | Equipaggiamento | Alimentatore

Componenti 1

Illuminotecnica:

- Conduzione della luce: riflettore in alluminio
- Copertura: schermo, trasparente
- Angolo di emissione: distribuzione media, 36°
- Simmetria: a distribuzione simmetrica
- Uscita luce: down

Lampade:

- Lampada: con 1x LED
- Flusso luminoso di misurazione: 1x 300lm
- Efficienza luminosa: 106lm/W
- Temperatura di colore: 3000K
- Indice di resa cromatica: CRI > 80
- Colore della luce: 830
- SDCM (Standard Deviation of Colour Matching): MacAdam \leq 3 SDCM (iniziale)
- Potenza di misurazione: 2,8W

Gruppo di alimentazione:

- Alimentatore: EVG-DALI
- Sistema di controllo: DALI

Certificati, Norme

- Grado di protezione: IP65
- Classe di isolamento: classe isolamento I (messa a terra)
- Resistenza agli urti: IK08
- Intervallo di temperatura (operazione): -20..+50°C
- Marchio di controllo, marchio: CE, ENEC

Materiale, Colore

- alloggiamento dell'apparecchio: alluminio, verniciato con polveri, ferro micaceo Siteco®, quadrato
- Specifica di colore: ferro micaceo Siteco®
- Copertura: schermo in vetro

Montaggio

- Tipo di installazione, luogo di installazione: a plafone, alla parete
- Supplemento: assemblaggio Siteco Easy Concept, installazione di Siteco Easy Concept

Collegamento elettrico

- Collegamento: morsetto, a 5 poli, max. 2,5mm²
- Tensione nominale: 220..240V, 50/60Hz, AC

Dimensioni, Peso

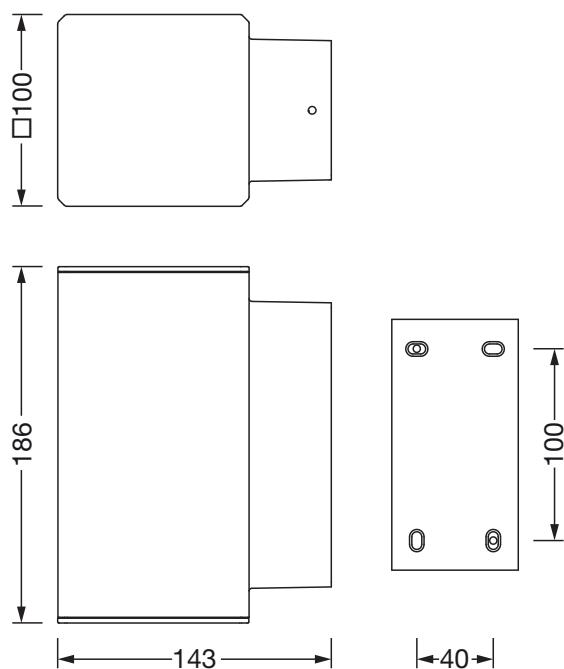
- Lunghezza: 143mm
- Larghezza: 100mm
- Altezza: 186mm
- Peso: 2,1kg

Durata di vita

- Vita utile di misurazione: 65000 ore (L80/B50) con TA = 25°C

Cod. articolo: 5CL553613 | GTIN (EAN): 4058352521557

Dimensioni:



È obbligatorio osservare le istruzioni di montaggio durante la pianificazione e l'installazione dell'installazione elettrica (reperibili su www.siteco.com)

Tolleranze relative ai dati termici, elettrici e fotometrici secondo IEC 62722

Dati soggetti a cambiamento - Salvo errori e omissioni - Assicuratevi di utilizzare sempre l'ultima versione