

Cod. articolo: 51MX14DC4AWB | GTIN (EAN): 4058352907542

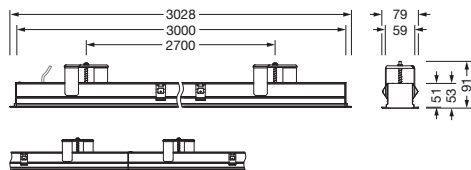
## Descrizione prodotto:



Silica® 21, apparecchio per ufficio, conduzione primaria della luce con riflettore darklight, in PMMA, nero, uscita luce: diretta distribuzione, distribuzione luminosa primaria: asimmetrica, tipo di montaggio: montaggio a incasso, LED, flusso luminoso di misurazione: 10.800lm, efficienza luminosa: 147lm/W, colore della luce: 840, temperatura di colore: 4000K, con morsetto, a 3+2 poli, max. 2,5mm<sup>2</sup>, allacciamento alla rete: 220..240V, AC, 50/60Hz, potenza di misurazione: 73,7W, alloggiamento dell'apparecchio, in alluminio, bianco traffico (RAL 9016), lunghezza: 3.028mm, larghezza: 79mm, altezza: 53mm, grado di protezione (totale): IP20, classe di isolamento (totale): classe isolamento I (messa a terra), marchi di qualità: CE, temperatura ambiente operativa ammessa: 0..+35°C, norma: EN 50419, unità d'imballo: 1 pezzo

IP 20  

Lampade: LED  
 Peso (kg): 6,0  
 GTIN (EAN): 4058352907542




È obbligatorio osservare le istruzioni di montaggio durante la pianificazione e l'installazione dell'installazione elettrica (reperibili su [www.siteco.com](http://www.siteco.com))

Tolleranze relative ai dati termici, elettrici e fotometrici secondo IEC 62722

Dati soggetti a cambiamento - Salvo errori e omissioni - Assicuratevi di utilizzare sempre l'ultima versione

Cod. articolo: 51MX14DC4AWB | GTIN (EAN): 4058352907542

## Descrizione tecnica dettagliata:



### Dati caratteristici

- Tipo prodotto: apparecchio per ufficio
- Nome del prodotto: Silica® 21
- Cod. articolo: 51MX14DC4AWB

### Illuminotecnica | Equipaggiamento | Alimentatore

#### Componenti 1

#### Illuminotecnica:

- Conduzione della luce: riflettore darklight in PMMA, nero
- Angolo di emissione: wallwasher
- Simmetria: distribuzione asimmetrica
- Uscita luce: distribuzione diretta

#### Lampade:

- Lampada: con LED
- Flusso luminoso di misurazione: 10800lm
- Efficienza luminosa: 147lm/W
- Temperatura di colore: 4000K
- Indice di resa cromatica: CRI > 80
- Colore della luce: 840
- SDCM (Standard Deviation of Colour Matching): MacAdam ≤ 3 SDCM (iniziale)
- Potenza di misurazione: 73,7W

#### Gruppo di alimentazione:

- Sistema di controllo: DALI 2

#### Certificati, Norme

- Grado di protezione: IP20
- Classe di isolamento: classe isolamento I (messa a terra)
- Intervallo di temperatura (operazione): 0..+35°C
- Norma: EN 50419
- Marchio di controllo, marchio: CE

#### Materiale, Colore

- alloggiamento dell'apparecchio: alluminio, bianco traffico (RAL 9016)
- Specifica di colore: bianco traffico (RAL 9016)

#### Montaggio

- Tipo di installazione, luogo di installazione: montaggio a incasso, nel soffitto
- Disposizione: disposizione singola

### Collegamento elettrico

- Collegamento: morsetto, a 3+2 poli, max. 2,5mm<sup>2</sup>
- Tensione nominale: 220..240V, 50/60Hz, AC

### Dimensioni, Peso

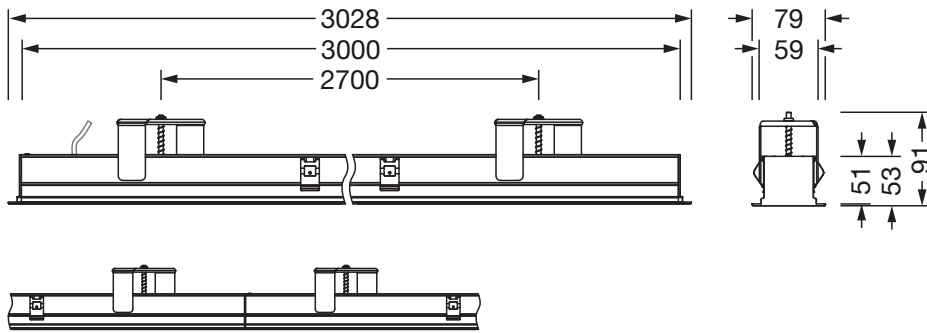
- Lunghezza: 3028mm
- Larghezza: 79mm
- Altezza: 53mm
- Peso: 6,0kg

### Durata di vita

- Vita utile di misurazione: 70000 ore (L80/B50) con TA = 25°C, 50000 ore (L85/B50) con TA = 25°C

Cod. articolo: 51MX14DC4AWB | GTIN (EAN): 4058352907542

## Dimensioni:



È obbligatorio osservare le istruzioni di montaggio durante la pianificazione e l'installazione dell'installazione elettrica (reperibili su [www.siteco.com](http://www.siteco.com))

Tolleranze relative ai dati termici, elettrici e fotometrici secondo IEC 62722

Dati soggetti a cambiamento - Salvo errori e omissioni - Assicuratevi di utilizzare sempre l'ultima versione