


Bestell-Nr.: 51MX14TCTAW | **GTIN (EAN):** 4058352808986

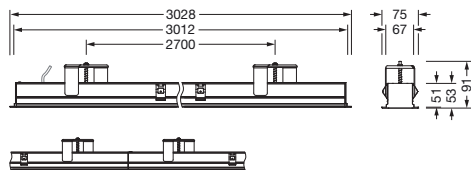
Produktbeschreibung: Sil21,ELD-Lsw,8200lm8tw,DT8,L3028,ws,Eb



Silica 21, Office-Leuchte, primäre Lichtlenkung mit Darklight-Reflektor, aus PMMA, schwarz, Lichtaustritt: direkt strahlend, primäre Lichtcharakteristik: asymmetrisch, Montageart: Einbau, LED, Bemessungslichtstrom: 8.200lm, Lichtausbeute: 96lm/W, Lichtfarbe: 8tw, Farbtemperatur: 2700..6500K, Vorschaltgerät: DALI DT8, mit Klemme, 3+2polig, max. 2,5mm², Netzanschluss: 220..240V, AC, 50/60Hz, Bemessungsleistung: 85,2W, Leuchtgehäuse, aus Aluminium, verkehrsweiß (RAL 9016), Länge: 3.028mm, Breite: 79mm, Höhe: 53mm, Schutzart (gesamt): IP20, Schutzklasse (gesamt): SK I (Schutzerdung), Prüfzeichen: CE, ENEC, VDE, zul. Betriebsumgebungstemperatur: 0..+35°C, Norm: EN 50419, Verpackungseinheit: 1 Stück




Bestückung: LED
 Gew. (kg): 6,0
 GTIN (EAN): 4058352808986



Bestell-Nr.: 51MX14TCTAW | **GTIN (EAN):** 4058352808986

Technische Detailbeschreibung: Sil21,ELD-Lsw,8200lm8tw,DT8,L3028,ws,Eb



Kenndaten

- Produkttyp: Office-Leuchte
- Produktname: Silica 21
- Bestell-Nr.: 51MX14TCTAW

Lichttechnik | Bestückung | Vorschaltgerät

Komponente 1

Lichttechnik:

- Lichtlenkung: Darklight-Reflektor aus PMMA, schwarz
- Abstrahlwinkel: Wallwasher
- Symmetrie: asymmetrisch strahlend
- Lichtaustritt: direkt strahlend

Bestückung:

- Leuchtmittel: mit LED
- Bemessungslichtstrom: 8200lm
- Lichtausbeute: 96lm/W
- Farbtemperatur: 2700..6500K
- Farbwiedergabeindex: CRI > 80
- Lichtfarbe: 8tw
- SDCM (Standard Deviation of Colour Matching): MacAdam ≤ 3 SDCM (initial)
- Bemessungsleistung: 85,2W

Betriebsgerät:

- Ansteuerung: DALI DT8

Zertifikate, Standards

- Schutzart: IP20
- Schutzklasse: SK I (Schutzerdung)
- Temperaturbereich (Betrieb): 0..+35°C
- Norm: EN 50419
- Prüfzeichen, Kennzeichnung: CE, ENEC, VDE

Material, Farbe

- Leuchtgehäuse: Aluminium, verkehrsweiß (RAL 9016)

Montage

- Montageart, Montageort: Einbau, in der Decke
- Anordnung: Einzelanordnung

Elektrischer Anschluss

- Anschluss: Klemme, 3+2polig, max. 2,5mm²
- Nennspannung: 220..240V, 50/60Hz, AC

Abmessung, Gewicht

- Länge: 3028mm
- Breite: 79mm
- Höhe: 53mm
- Gewicht: 6,0kg

Lebensdauer

- Bemessungslebensdauer: 50000h (L85) bei UT = 25°C

Bestell-Nr.: 51MX14TCTAW | **GTIN (EAN):** 4058352808986

Maße: Sil21,ELD-Lsw,8200lm8tw,DT8,L3028,ws,Eb

