


Bestell-Nr.: 51DB16TA91C | **GTIN (EAN):** 4058352047644

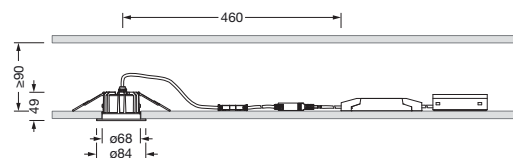
Produktbeschreibung: Lun21S, Abd.op, Ø68, 770lm8tw, DT8MLws



Lunis 21, S, Downlight, Lichtlenkung mit Linse, aus PMMA, lichttechn.
Abdeckung: Abdeckscheibe, aus PC, opal, Lichtaustritt: direkt strahlend, LED
Bemessungslichtstrom: 770lm, Lichtfarbe: 8tw, mit Klemme, 5polig,
Netzanschluss: 220..240V, AC, 50..60Hz, Gehäuse, rund, aus Aluminium-
Druckguss, verkehrsweiß (RAL 9016), Durchmesser: 84mm, Klemmbereich:
1..40mm, Schutzart (gesamt): IP20, Schutzart (raumseitig): IP54, Schutzklasse
(gesamt): SK II (Schutzisoliert), Prüfzeichen: CE, Schlagfestigkeit: IK03,
Verpackungseinheit: 1 Stück


IP 20 IK 03  

Bestückung: LED
Gew. (kg): 0,4
GTIN (EAN): 4058352047644



Bestell-Nr.: 51DB16TA91C | GTIN (EAN): 4058352047644

Technische Detailbeschreibung: Lun21S,Abd.op,Ø68,770lm8tw,DT8MLws



Kenndaten

- Produkttyp: Downlight
- Produktname: Lunis 21 S
- Bestell-Nr.: 51DB16TA91C

Lichttechnik | Bestückung | Vorschaltgerät

Komponente 1

Lichttechnik:

- Lichtlenkung: Linse aus PMMA
- Abdeckung: Abdeckscheibe, opal
- Abstrahlwinkel: breit strahlend
- Lichtaustritt: direkt strahlend
- UGR Blickrichtung längs zur Leuchte: ≤ 22
- UGR Blickrichtung quer zur Leuchte: ≤ 22

Bestückung:

- Leuchtmittel: mit LED
- Bemessungslichtstrom: 770lm
- Lichtausbeute: 128lm/W
- Farbtemperatur: 3000..6500K
- Farbwiedergabeindex: CRI > 80
- Lichtfarbe: 8tw
- SDCM (Standard Deviation of Colour Matching): MacAdam ≤ 3 SDCM (initial)
- Bemessungsleistung: 6W
- Zusatz: UGR ≤ 19 bei Lichtströmen bis zur Werkseinstellung, Lichtstromangabe bei Werkseinstellung und 4000K

Betriebsgerät:

- Ansteuerung: DALI 2 DT8, Multilumen

Zertifikate, Standards

- Schutzart: IP20
- Schutzart (raumseitig): IP54
- Schutzklasse: SK II (Schutzisoliert)
- Schlagfestigkeit: IK03
- Prüfzeichen, Kennzeichnung: CE

Material, Farbe

- Gehäuse: Aluminium-Druckguss, verkehrsweiß (RAL 9016), rund
- Farbangabe: verkehrsweiß (RAL 9016)
- Abdeckung: Abdeckscheibe aus PC

Montage

- Montageart, Montageort: Einbau, in der Decke
- Ø Deckenausschnitt: 68mm
- Klemmbereich: 1..40mm
- Anordnung: Einzelanordnung

Elektrischer Anschluss

- Anschluss: Klemme, 5polig
- Nennspannung: 220..240V, 50..60Hz, AC

Abmessung, Gewicht

- Durchmesser: 84mm
- Gewicht: 0,4kg

Lebensdauer

- Bemessungslebensdauer: 50000h (L80/B20) bei UT = 25°C

Bestell-Nr.: 51DB16TA91C | GTIN (EAN): 4058352047644

Maße: Lun21S, Abd.op, Ø68, 770lm8tw, DT8MLws

