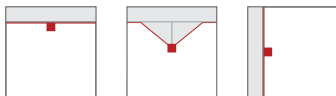


Bestell-Nr.: 51FP20MP4B0U | **GTIN (EAN):** 4069025242631

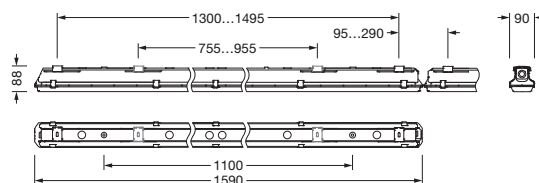
Produktbeschreibung: Mon11,br,10910lm840,ML,PC



Monsun 11, Feuchtraumleuchte, Kettenabhängiger, primäre lichttechn.
 Abdeckung: Abdeckwanne, aus PC, Lichtaustritt: direkt strahlend, primäre
 Lichtcharakteristik: symmetrisch, Montageart: abgehängte Montage, Anbau,
 horizontale Montage, vertikale Montage, LED, Bemessungslichtstrom:
 10.910lm, Lichtausbeute: 175lm/W, Lichtfarbe: 840, Farbtemperatur: 4000K,
 Vorschaltgerät: EIN/AUS Multilumen, mit Klemme, 3polig, max. 2,5mm²,
 Netzanschluss: 220..240V, AC, 50/60Hz, Bemessungsleistung: 62W,
 Leuchtengehäuse, aus Polyester, glasfaserverstärkt, unbehandelt, hellgrau,
 inkl. Kettenabhängiger, Länge: 1.590mm, Breite: 90mm, Höhe: 88mm,
 Abdeckwannen-Verschluss, aus Edelstahl (V2A), Deckenmontage-Element,
 aus Edelstahl (V2A), Kettenabhängiger, aus Edelstahl (V2A), Schutzart (gesamt):
 IP66, Schutzklasse (gesamt): SK I (Schutzerdung), Prüfzeichen: CE, ENEC,
 VDE, UKCA, Schutzzeichen: D, Schlagfestigkeit: IK08, zul.
 Betriebsumgebungstemperatur: -35..+35°C, Norm: EN 50419, EN 60598-2-1,
 Kontaktieren Sie ihren Verkaufsberater, bevor Sie die Leuchten in
 Anwendungen mit unklarer chemischer Belastung, großen
 Temperaturschwankungen oder kondensatbildender Luftfeuchtigkeit
 einsetzen, LABS-Konformität geprüft gemäß VDMA 24364:2018-05, keine
 direkte Beschneigung, keine direkte Sonnenbestrahlung, kein direkter Regen,
 für Innen- oder überdachte Außenmontage, entspricht den Anforderungen von
 IFS (International Featured Standards) für Sicherheit und Qualität in der
 Lebensmittelindustrie, Verpackungseinheit: 1 Stück



Bestückung: LED
Gew. (kg): 2,5
GTIN (EAN): 4069025242631



Bestell-Nr.: 51FP20MP4B0U | **GTIN (EAN):** 4069025242631

Technische Detailbeschreibung: Mon11,br,10910lm840,ML,PC



Kenndaten

- Produkttyp: Feuchtraumleuchte
- Produktname: Monsun 11
- Bestell-Nr.: 51FP20MP4B0U

Lichttechnik | Bestückung | Vorschaltgerät

Komponente 1

Lichttechnik:

- Abdeckung: Abdeckwanne
- Abstrahlwinkel: breit strahlend
- Symmetrie: symmetrisch
- Lichtaustritt: direkt strahlend

Bestückung:

- Leuchtmittel: mit LED
- Bemessungslichtstrom: 10910lm
- Lichtausbeute: 175lm/W
- Farbtemperatur: 4000K
- Farbwiedergabeindex: CRI > 80
- Lichtfarbe: 840
- SDCM (Standard Deviation of Colour Matching): MacAdam ≤ 3 SDCM (initial)
- Bemessungsleistung: 62W
- Zusatz: interne Verdrahtung halogenfrei, flickerfrei

Betriebsgerät:

- Ansteuerung: EIN/AUS Multilumen

Zertifikate, Standards

- Schutzart: IP66
- Schutzklasse: SK I (Schutzerdung)
- Schlagfestigkeit: IK08
- Schutzzeichen: D
- Temperaturbereich (Betrieb): -35...+35°C
- Zusatz: entspricht den Anforderungen von IFS (International Featured Standards) für Sicherheit und Qualität in der Lebensmittelindustrie, für Innen- oder überdachte Außenmontage, keine direkte Beschneigung, keine direkte Sonnenbestrahlung, kein direkter Regen, LABS-Konformität geprüft gemäß VDMA 24364:2018-05, Kontaktieren Sie ihren Verkaufsberater, bevor Sie die Leuchten in Anwendungen mit unklarer chemischer Belastung, großen Temperaturschwankungen oder kondensatbildender Luftfeuchtigkeit einsetzen
- Norm: EN 50419, EN 60598-2-1
- Prüfzeichen, Kennzeichnung: CE, ENEC, VDE, UKCA

Material, Farbe

- Leuchtengehäuse: Polyester, glasfaserverstärkt, unbehandelt, hellgrau, inkl. Kettenabhängiger
- Farbangabe: hellgrau
- Abdeckwannen-Verschluss: Edelstahl (V2A)
- Anzahl: 10 Stück
- Deckenmontage-Element: Edelstahl (V2A), Deckenbefestigung beigelegt
- Anzahl: 2 Stück
- Kettenabhängiger: Edelstahl (V2A)
- Anzahl: 2 Stück
- Abdeckung: Abdeckwanne aus PC

Montage

- Montageart, Montageort: abgehängte Montage, Anbau, horizontale Montage, vertikale Montage, an der Decke, an der Wand, an der Licross Montageschiene
- Anordnung: Einzel-/Bandanordnung
- Zusatz: Leuchte inklusive Befestigungszubehör für Deckenanbau; für andere Montagearten: Montagezubehör bitte zusätzlich bestellen

Bestell-Nr.: 51FP20MP4B0U | **GTIN (EAN):** 4069025242631

Technische Detailbeschreibung: Mon11,br,10910lm840,ML,PC



Elektrischer Anschluss

- Anschluss: Klemme, 3polig, max. 2,5mm²
- Nennspannung: 220..240V, 50/60Hz, AC

Abmessung, Gewicht

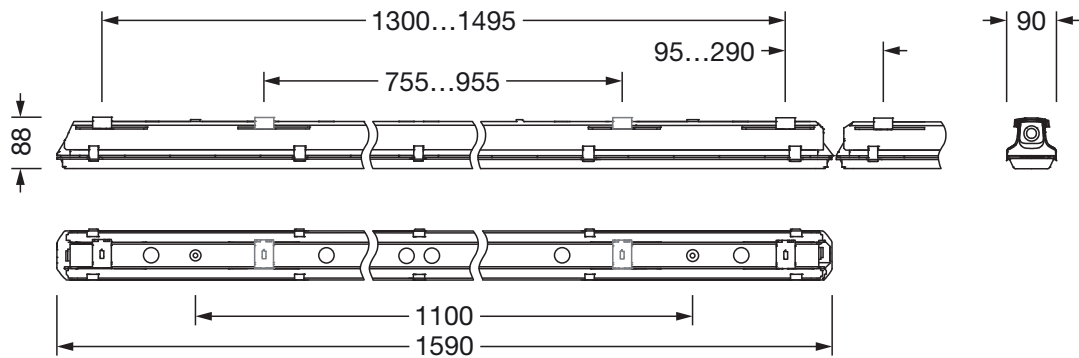
- Länge: 1590mm
- Breite: 90mm
- Höhe: 88mm
- Gewicht: 2,5kg

Lebensdauer

- Bemessungslebensdauer: 100000h (L95) bei UT = 25°C, 100000h (L90) bei UT = ta max

Bestell-Nr.: 51FP20MP4B0U | **GTIN (EAN):** 4069025242631

Maße: Mon11,br,10910lm840,ML,PC



Bei der Ausführungsplanung zur Elektroinstallation ist zwingend die Montageanleitung zu beachten (zu finden unter www.siteco.de)

Toleranzen bezogen auf thermische, elektrische und photometrische Daten entsprechend IEC 62722

Stand 07.11.2025 - Änderungen und Irrtümer vorbehalten - Vergewissern Sie sich, dass Sie immer den neuesten Stand verwenden -