


Lichttechnischer Prüfbefund

Familie
Silica® 21

Bestell-Nr.: 51MX31DB49WB
EAN: 4058352886823

LP-Nummer
59281_76



Ausführung Pendelleuchte, Reflektor, schwarz, direkt-/indirekt strahlend, eng strahlend, UGR≤16 (L65≤3000cd/m²)

Bestückung LED 4000 K | CRI ≥ 80

Betriebsgerät EVG-DALI

Bemessungswerte Nettolichtstrom = 9120 lm
Systemleistung = 54.8 W
Lichtausbeute = 166.4 lm/W

Seriendokumentation
02.08.2023

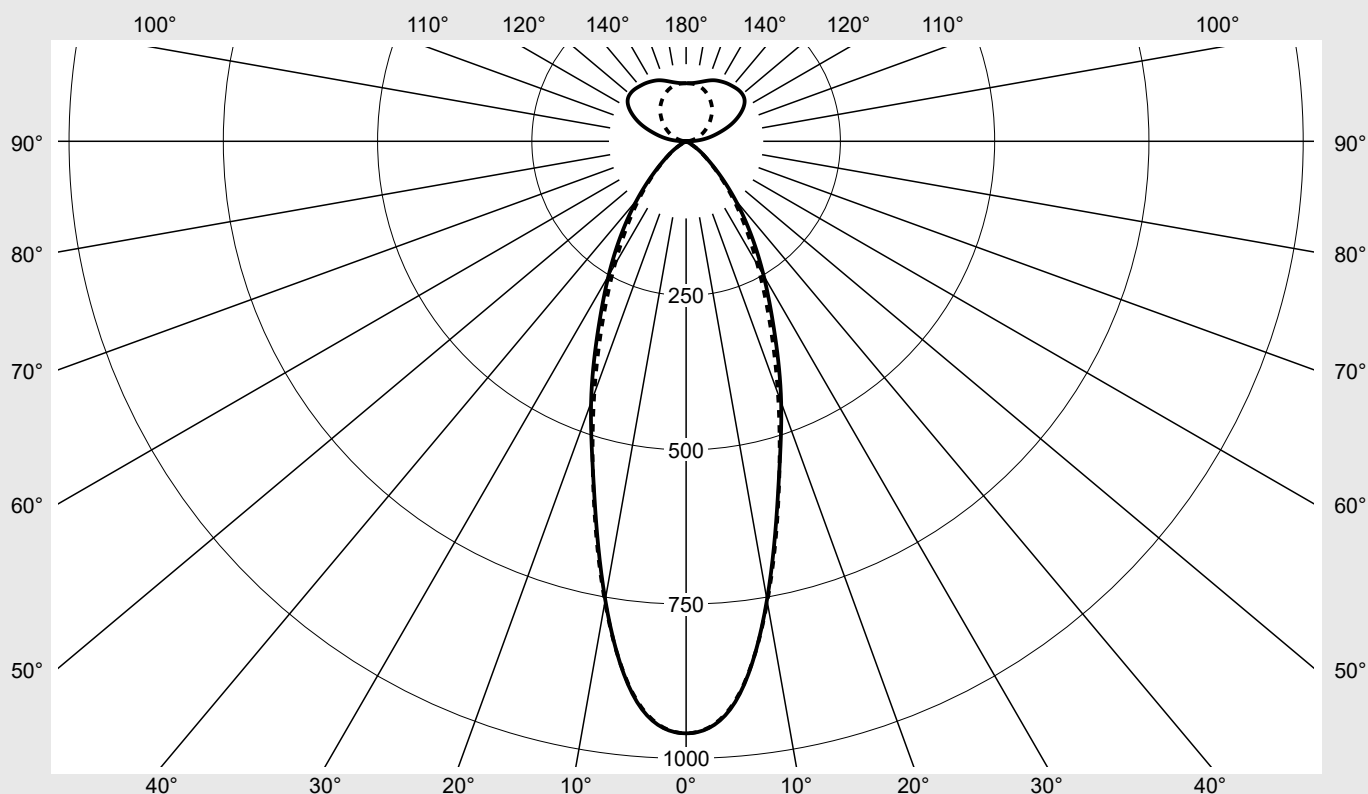
siteco

Lichtstärke in cd/klm

C180-0

C270-90

Imax: 959 cd/klm



Klassifizierungen

DIN 5040 C 7 2
CIE N1=86 N2=99 N3=100
N4=59 N5=100

Leuchtenbetriebswirkungsgrade

η_{LB} 100,0%
 ϕ_u 59,0%
 ϕ_o 41,0%

Messbedingungen

DIN EN 13032 und DIN 5032

Lichttechnischer Prüfbefund

Familie Silica® 21	Bestell-Nr.: 51MX31DB49WB EAN: 4058352886823	LP-Nummer 59281_76
Wertetabelle Lichtstärkemessung		Maximale Lichtstärke
		siteco

C- Ebenen	0° 180°	15°	30°	45°	60°	75°	90° 270°	Phi-Zone	Summe Phi-Zone
		165° 195° 345°	150° 210° 330°	135° 225° 315°	120° 240° 300°	105° 255° 285°			
γ									
Lichtstärke in cd/klm									
Lichtstrom in lm/klm									
0°	959.4	959.4	959.4	959.4	959.4	959.4	959.4	5.7	5.7
5°	912.2	913.2	911.7	911.4	911.5	911.7	910.3	43.6	49.3
10°	754.6	755.9	762.5	767.9	766.9	758.5	757.5	72.5	121.8
15°	578.2	581.5	588.5	595.2	592.8	584.9	581.1	83.3	205.1
20°	450.2	447.9	438.1	432.3	432.3	433.7	435.2	82.1	287.1
25°	337.4	332.5	314.5	302.7	311.9	319.4	319.2	73.7	360.8
30°	251.3	246.8	227.0	216.4	227.8	237.2	231.6	63.8	424.6
35°	181.9	180.8	165.4	156.1	165.0	174.0	165.2	53.2	477.8
40°	124.1	124.5	116.4	111.0	116.6	120.7	113.9	41.6	519.4
45°	77.3	77.7	75.1	73.6	76.6	76.5	72.7	29.4	548.8
50°	44.9	46.1	46.4	46.4	47.6	45.7	43.0	19.3	568.1
55°	25.0	26.0	27.2	27.9	28.2	25.7	24.0	11.9	580.0
60°	7.9	9.6	14.5	15.8	15.1	10.6	8.6	5.8	585.9
65°	2.5	3.1	4.5	8.1	4.9	3.1	2.7	2.2	588.0
70°	1.0	1.1	0.9	1.6	1.1	1.3	1.3	0.6	588.6
75°	0.2	0.3	0.3	0.3	0.3	0.3	0.3	0.2	588.8
80°	0.0	0.1	0.1	0.1	0.1	0.1	0.1	0.0	588.8
85°	0.4	0.4	0.4	0.4	0.4	0.4	0.4	0.2	589.1
90°	4.7	4.6	4.9	4.8	2.9	1.0	0.4	1.9	590.9
95°	22.0	22.5	24.1	22.8	14.6	7.5	3.9	9.5	600.4
100°	39.3	40.4	40.8	35.7	24.0	13.5	8.9	16.1	616.5
105°	56.4	57.6	56.5	48.2	33.0	20.5	15.0	22.2	638.7
110°	75.8	76.1	71.3	59.4	42.3	27.6	21.4	27.9	666.6
115°	92.7	91.8	84.7	69.7	51.3	34.9	28.6	32.5	699.2
120°	106.6	104.9	95.6	78.0	59.7	42.0	35.6	35.7	734.9
125°	115.7	112.5	102.2	85.6	66.8	48.7	43.0	37.1	771.9
130°	118.9	116.2	105.4	90.1	72.2	55.6	50.5	36.7	808.6
135°	118.7	116.2	106.6	93.2	76.5	62.0	57.9	35.1	843.7
140°	116.7	115.0	106.9	95.4	80.1	68.1	65.7	32.7	876.4
145°	114.8	113.6	106.8	96.6	83.5	73.7	72.0	29.7	906.1
150°	112.1	111.6	105.6	96.5	86.2	79.2	77.7	26.2	932.3
155°	109.0	108.7	103.0	96.1	88.3	84.0	82.9	22.2	954.6
160°	104.7	104.4	99.9	95.3	90.2	87.8	87.5	17.9	972.5
165°	100.1	99.5	97.2	94.2	92.0	90.8	90.9	13.5	985.9
170°	96.6	96.1	95.5	94.2	93.3	93.1	93.2	9.0	994.9
175°	94.6	94.5	94.0	93.8	93.8	93.9	93.9	4.5	999.4
180°	94.1	94.1	94.1	94.1	94.1	94.1	94.1	0.6	1000.0

Lichttechnischer Prüfbefund

Familie Silica® 21	Bestell-Nr.: 51MX31DB49WB EAN: 4058352886823	LP-Nummer 59281_76
------------------------------	---	------------------------------

UGR-Tabelle		Standardraum									
Raumabmessungen		Blickrichtung quer zur Leuchte (C0)					Blickrichtung längs zur Leuchte (C90)				
x	y										
2H	2H	14,3	15,1	15,1	15,9	17,0	14,2	15,0	15,0	15,8	16,9
	3H	14,0	14,7	14,9	15,6	16,7	13,9	14,6	14,8	15,5	16,6
	4H	13,8	14,5	14,7	15,4	16,5	13,8	14,5	14,7	15,3	16,4
	6H	13,7	14,3	14,6	15,2	16,3	13,6	14,2	14,5	15,1	16,3
	8H	13,6	14,1	14,5	15,0	16,2	13,5	14,0	14,4	14,9	16,1
	12H	13,5	14,0	14,4	14,9	16,1	13,4	13,9	14,4	14,8	16,0
4H	2H	14,0	14,7	14,9	15,6	16,7	13,9	14,5	14,8	15,4	16,5
	3H	13,7	14,3	14,7	15,2	16,4	13,6	14,2	14,5	15,1	16,2
	4H	13,6	14,1	14,5	15,0	16,2	13,5	14,0	14,4	14,9	16,1
	6H	13,4	13,8	14,4	14,8	16,0	13,3	13,7	14,3	14,7	15,9
	8H	13,3	13,7	14,3	14,6	15,9	13,2	13,6	14,2	14,6	15,8
	12H	13,2	13,5	14,2	14,5	15,7	13,1	13,5	14,1	14,4	15,7
8H	4H	13,3	13,7	14,3	14,7	15,9	13,2	13,6	14,2	14,5	15,8
	6H	13,2	13,5	14,2	14,5	15,7	13,0	13,3	14,0	14,3	15,6
	8H	13,1	13,4	14,1	14,3	15,6	13,0	13,3	14,0	14,2	15,5
	12H	13,0	13,2	14,0	14,2	15,5	12,9	13,1	13,9	14,1	15,4
12H	4H	13,2	13,6	14,2	14,5	15,8	13,1	13,4	14,1	14,4	15,6
	6H	13,1	13,3	14,1	14,3	15,6	13,0	13,2	14,0	14,2	15,5
	8H	13,0	13,2	14,0	14,2	15,5	12,9	13,1	13,9	14,1	15,4

Leuchtdichten-Tabelle Max. für $\gamma \geq 65^\circ$	Lichttechnische Abmessungen in mm: L = 1470 B = 49
--	--

C-Ebenen	γ	Leuchtdichte in cd/m ²							
		0° 180°	15° 165° 195° 345°	30° 150° 210° 330°	45° 135° 225° 315°	60° 120° 240° 300°	75° 105° 255° 285°	90° 270°	
45°		13833.7	13904.5	13449.7	13183.4	13716.1	13704.6	13019.0	
50°		8851.1	9078.4	9131.6	9147.6	9383.9	9001.6	8476.3	
55°		5513.1	5735.8	5999.8	6164.7	6224.3	5678.4	5287.7	
60°		2000.5	2427.9	3682.7	3989.6	3827.8	2677.6	2169.7	
65°		734.3	920.1	1347.0	2421.0	1466.2	931.4	809.8	
70°		377.2	400.6	337.2	584.5	411.7	463.1	472.4	
75°		95.4	134.5	133.1	170.2	165.8	159.0	129.6	
80°		30.6	40.8	40.8	51.0	66.4	75.8	80.9	
85°		616.0	600.0	584.0	550.6	537.5	530.2	537.5	

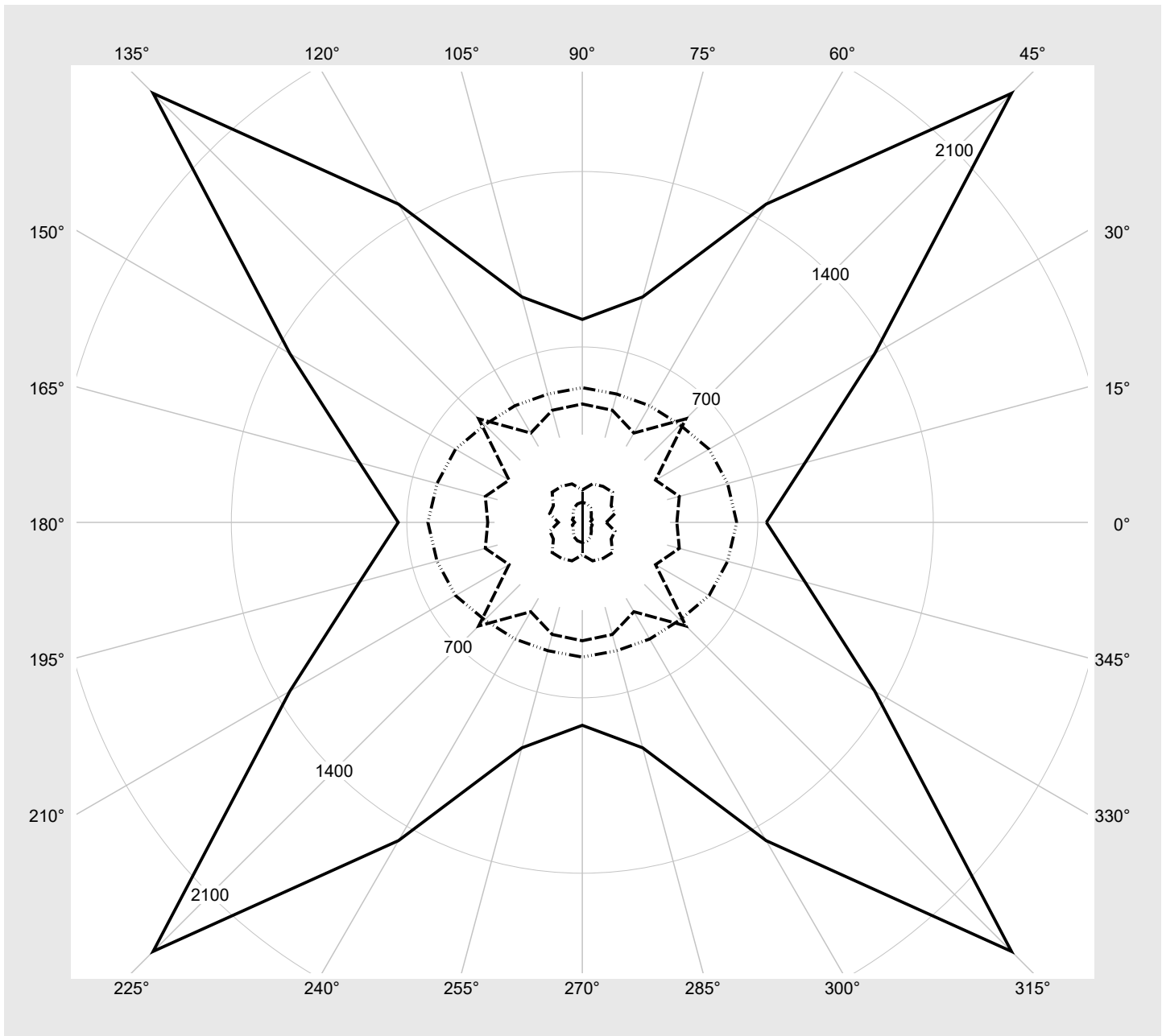
Lichttechnischer Prüfbefund

Familie Silica® 21	Bestell-Nr.: 51MX31DB49WB EAN: 4058352886823	LP-Nummer 59281_76
------------------------------	---	------------------------------

Leuchtdichten in cd/m²

γ 65°	γ 70°	γ 75°	γ 80°	γ 85°
--------------	--------------	--------------	--------------	--------------

siteco



Lichttechnischer Prüfbefund

Familie Silica® 21	Bestell-Nr.: 51MX31DB49WB EAN: 4058352886823	LP-Nummer 59281_76
------------------------------	---	------------------------------

Dimmstufen-Tabelle	Umgebungstemperatur: 25°C	sITeco
---------------------------	---------------------------	---------------

Lichtstrom [%]	Dimmstufe linear	Dimmstufe logarithmisch	Lichtstrom [lm]	Systemleistung [W]
100	254	254	9120	54.8
95	241	252	8678	52.1
90	227	250	8199	49.1
85	214	248	7751	46.3
80	201	245	7299	43.7
75	188	243	6845	40.9
70	175	240	6388	38.2
65	162	238	5929	35.5
60	149	234	5467	32.7
55	136	231	5001	30.1
50	124	228	4569	27.6
45	111	224	4100	24.9
40	99	219	3663	22.4
35	86	214	3187	19.8
30	74	209	2746	17.3
25	61	202	2264	14.6
20	49	194	1818	12.1
15	37	183	1371	9.7
10	25	169	922	7.3
5	13	145	471	5.1
2	6	117	207	4.2