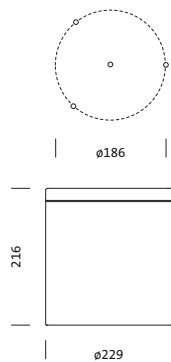


**Bestell-Nr.:** 59DL20000200F00D0 | **GTIN (EAN):** 4058352152133

**Produktbeschreibung:** Lun11mnSf,Anbauegeh,<21W,ws

Lunis 11 mini surface, Anbauegehäuse, Anbauegehäuse, aus Aluminium, reinweiß (RAL 9010), Durchmesser: 229 mm, Höhe: 216mm, Verpackungseinheit: 1 Stück

Gew. (kg): 0,9  
GTIN (EAN): 4058352152133



**Bestell-Nr.:** 59DL20000200F00D0 | **GTIN (EAN):** 4058352152133

**Technische Detailbeschreibung:** Lun11mnSf,Anbauegeh,<21W,ws

#### **Kenndaten**

- Produkttyp: Anbauegehäuse
- Produktname: Lunis 11 mini surface
- Bestell-Nr.: 59DL20000200F00D0

#### **Lichttechnik | Bestückung | Vorschaltgerät**

#### **Komponente 1**

#### **Bestückung:**

- Zusatz: für Downlight mit weniger als 21W

#### **Material, Farbe**

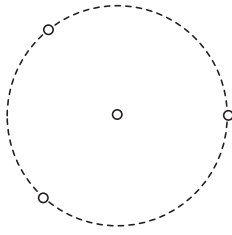
- Anbauegehäuse: Aluminium, reinweiß (RAL 9010)
- Farbangabe: reinweiß (RAL 9010)

#### **Abmessung, Gewicht**


- Durchmesser: 229mm
- Höhe: 216mm
- Gewicht: 0,9kg

Bestell-Nr.: 59DL20000200F00D0 | GTIN (EAN): 4058352152133

Maße: Lun11mnSf,Anbaueh,<21W,ws



ø186



216

ø229