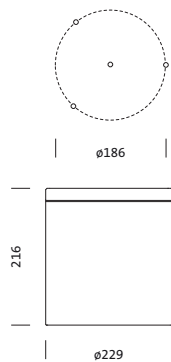


Bestell-Nr.: 59DL20000300F00D0 | **GTIN (EAN):** 4058352152171

Produktbeschreibung: Lun11mnSf,Anbaugeh,<21W,si

Lunis 11 mini surface, Anbaugehäuse, Anbaugehäuse, aus Aluminium, weißaluminium (RAL 9006), Durchmesser: 229mm, Höhe: 216mm, Verpackungseinheit: 1 Stück

Gew. (kg): 0,7
GTIN (EAN): 4058352152171



Bestell-Nr.: 59DL20000300F00D0 | **GTIN (EAN):** 4058352152171

Technische Detailbeschreibung: Lun11mnSf,Anbauegeh,<21W,si

Kenndaten

- Produkttyp: Anbauegehäuse
- Produktname: Lunis 11 mini surface
- Bestell-Nr.: 59DL20000300F00D0

Lichttechnik | Bestückung | Vorschaltgerät

Komponente 1

Bestückung:

- Zusatz: für Downlight mit weniger als 21W

Material, Farbe

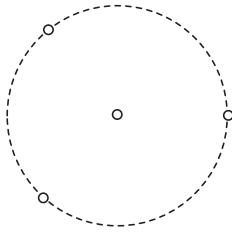
- Anbauegehäuse: Aluminium, weißaluminium (RAL 9006)
- Farbangabe: weißaluminium (RAL 9006)

Abmessung, Gewicht


- Durchmesser: 229mm
- Höhe: 216mm
- Gewicht: 0,7kg

Bestell-Nr.: 59DL20000300F00D0 | GTIN (EAN): 4058352152171

Maße: Lun11mnSf,Anbaueh,<21W,si



ø186



216

ø229