


Bestell-Nr.: 51MX10DB32WB | **GTIN (EAN):** 4058352907047

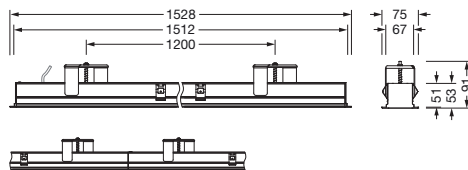
Produktbeschreibung: Sil21,Opal,3000lm830,DA2,L1528,ws,Eb



Silica 21, Office-Leuchte, primäre lichttechn. Abdeckung: Abdeckung, aus PMMA, opal, Lichtaustritt: direkt strahlend, primäre Lichtcharakteristik: symmetrisch, Montageart: Einbau, LED, Bemessungslichtstrom: 3.000lm, Lichtausbeute: 149lm/W, Lichtfarbe: 830, Farbtemperatur: 3000K, Vorschaltgerät: DALI 2, mit Klemme, 3+2polig, max. 2,5mm², Netzanschluss: 220..240V, AC, 50/60Hz, Leuchtengehäuse, aus Aluminium, verkehrsweiß (RAL 9016), Länge: 1.528mm, Breite: 79mm, Höhe: 53mm, Schutzart (gesamt): IP20, Schutzklasse (gesamt): SK I (Schutzerdung), Prüfzeichen: CE, ENEC, VDE, zul. Betriebsumgebungstemperatur: 0..+35°C, Norm: EN 50419, Verpackungseinheit: 1 Stück

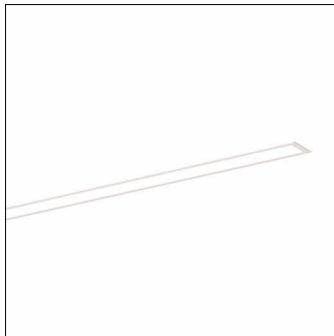


Bestückung: LED
Gew. (kg): 3,8
GTIN (EAN): 4058352907047



Bestell-Nr.: 51MX10DB32WB | **GTIN (EAN):** 4058352907047

Technische Detailbeschreibung: Sil21,Opal,3000lm830,DA2,L1528,ws,Eb



Kenndaten

- Produkttyp: Office-Leuchte
- Produktname: Silica 21
- Bestell-Nr.: 51MX10DB32WB

Lichttechnik | Bestückung | Vorschaltgerät

Komponente 1

Lichttechnik:

- Abdeckung: Abdeckung, opal
- Abstrahlwinkel: extrem breit strahlend
- Symmetrie: symmetrisch
- Lichtaustritt: direkt strahlend
- UGR Blickrichtung längs zur Leuchte: ≤ 22
- UGR Blickrichtung quer zur Leuchte: ≤ 22

Bestückung:

- Leuchtmittel: mit LED
- Bemessungslichtstrom: 3000lm
- Lichtausbeute: 149lm/W
- Farbtemperatur: 3000K
- Farbwiedergabeindex: CRI > 80
- Lichtfarbe: 830
- SDCM (Standard Deviation of Colour Matching): MacAdam ≤ 3 SDCM (initial)
- Bemessungsleistung: 20,2W

Betriebsgerät:

- Ansteuerung: DALI 2

Zertifikate, Standards

- Schutzart: IP20
- Schutzklasse: SK I (Schutzerdung)
- Temperaturbereich (Betrieb): 0...+35°C
- Norm: EN 50419
- Prüfzeichen, Kennzeichnung: CE, ENEC, VDE

Material, Farbe

- Leuchtgehäuse: Aluminium, verkehrsweiß (RAL 9016)
- Farbgebung: verkehrsweiß (RAL 9016)
- Abdeckung: Abdeckung aus PMMA

Montage

- Montageart, Montageort: Einbau, in der Decke
- Anordnung: Einzelanordnung

Elektrischer Anschluss

- Anschluss: Klemme, 3+2polig, max. 2,5mm²
- Nennspannung: 220...240V, 50/60Hz, AC

Abmessung, Gewicht

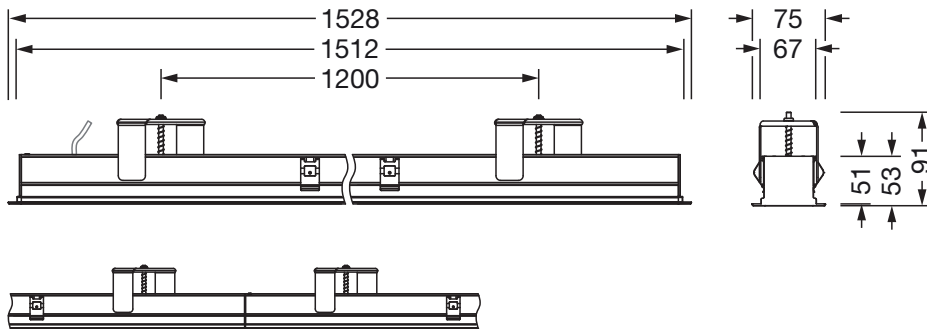
- Länge: 1528mm
- Breite: 79mm
- Höhe: 53mm
- Gewicht: 3,8kg

Lebensdauer

- Bemessungslebensdauer: 50000h (L85) bei UT = 25°C, 70000h (L80) bei UT = 25°C

Bestell-Nr.: 51MX10DB32WB | **GTIN (EAN):** 4058352907047

Maße: Sil21,Opal,3000lm830,DA2,L1528,ws,Eb



Bei der Ausführungsplanung zur Elektroinstallation ist zwingend die Montageanleitung zu beachten (zu finden unter www.siteco.com)

Toleranzen bezogen auf thermische, elektrische und photometrische Daten entsprechend IEC 62722

Stand 30.10.2025 - Änderungen und Irrtümer vorbehalten - Vergewissern Sie sich, dass Sie immer den neuesten Stand verwenden -