

Bestell-Nr.: 51DF21CD2HG22 | **GTIN (EAN):** 4058352178713

Produktbeschreibung: Lunis[®] 11 mnRd,An,br,gl,2230lm840,DA,5p,si

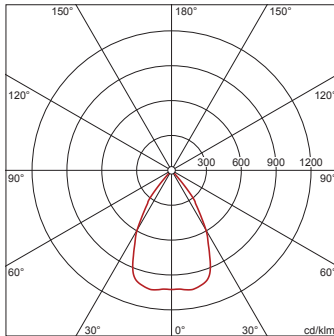


Lunis[®] 11 mini round, Downlight, Lichtlenkung mit Reflektor, hochglänzend, lichttechn. Abdeckung: Prismenscheibe, LED Bemessungslichtstrom: 2.230lm, Lichtfarbe: 840, Vorschaltgerät: EVG-DALI, mit Klemme, 5polig, Netzanschluss: 220..230V, AC/DC, 0/50..60Hz, LED-Modul, Leuchtenmodul, aus Aluminium-Druckguss, lackiert, weißaluminium (RAL 9006), Durchmesser: 175mm, Klemmbereich: 1..40mm, Einbauring, rund, aus PC, verkehrsweiß (RAL 9016), Schutzart (gesamt): IP20, Schutzklasse (gesamt): SK II (Schutzisoliert), Prüfzeichen: CE, ENEC, VDE, zul. Umgebungstemperatur für Innenräume: 0..+35°C, Verpackungseinheit: 1 Stück



4058352178713
51DF21CD2HG22

LED 4000K / CRI ≥ 80 ϕ_N 2230 lm



Bestückung: LED
Gew. (kg): 0,9
GTIN (EAN): 4058352178713



Bestell-Nr.: 51DF21CD2HG22 | GTIN (EAN): 4058352178713

Technische Detailbeschreibung: Lun11mnRd,An,br,gl,2230lm840,DA,5p,si



Kenndaten

- Produkttyp: Downlight
- Produktname: Lunis® 11 mini round
- Bestell-Nr.: 51DF21CD2HG22

Lichttechnik | Bestückung | Vorschaltgerät

Komponente 1

Lichttechnik:

- Lichtlenkung: Reflektor, hochglänzend
- Abdeckung: Prismenscheibe
- Abstrahlwinkel: breit strahlend

Bestückung:

- Leuchtmittel: mit LED
- Bemessungslichtstrom: 2230lm
- Lichtausbeute: 113lm/W
- Farbtemperatur: 4000K
- Farbwiedergabeindex: CRI > 80
- Lichtfarbe: 840
- SDCM (Standard Deviation of Colour Matching): MacAdam ≤ 3 SDCM (initial)
- Bemessungsleistung: 20W

Betriebsgerät:

- Vorschaltgerät: EVG-DALI
- Ansteuerung: DALI

Zertifikate, Standards

- Schutzart: IP20
- Schutzklasse: SK II (Schutzisoliert)
- Temperaturbereich (Betrieb): 0..+35°C
- Prüfzeichen, Kennzeichnung: CE, ENEC, VDE

Material, Farbe

- LED-Modul: Aluminium-Druckguss, lackiert, weißaluminium (RAL 9006)
- Leuchtenmodul: Aluminium-Druckguss, lackiert, weißaluminium (RAL 9006)
- Farbangabe: weißaluminium (RAL 9006)
- Einbauring: PC, verkehrsweiß (RAL 9016), rund
- Farbangabe: verkehrsweiß (RAL 9016)
- Abdeckung: Prismenscheibe

Montage

- Montageart, Montageort: Anbau, an der Decke
- Ø Deckenausschnitt: 162mm
- Klemmbereich: 1..40mm
- Anordnung: Einzelanordnung

Elektrischer Anschluss

- Anschluss: Klemme, 5polig
- Nennspannung: 220..230V, 0/50..60Hz, AC/DC

Abmessung, Gewicht

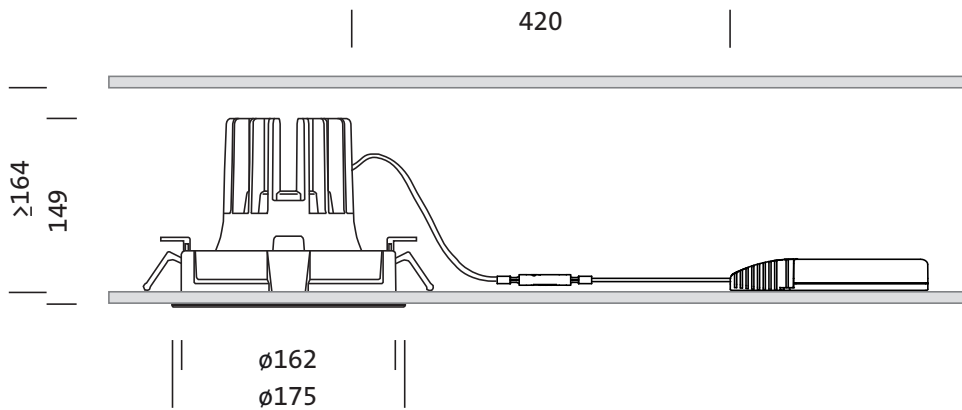
- Durchmesser: 175mm
- Höhe: 149mm
- Gewicht: 0,9kg

Lebensdauer

- Bemessungslebensdauer: 50000h (L85/B50) bei UT = 25°C

Bestell-Nr.: 51DF21CD2HG22 | GTIN (EAN): 4058352178713

Maße: Lun11mnRd,An,br,gl,2230lm840,DA,5p,si



Bestell-Nr.: 51DF21CD2HG22 | **GTIN (EAN):** 4058352178713

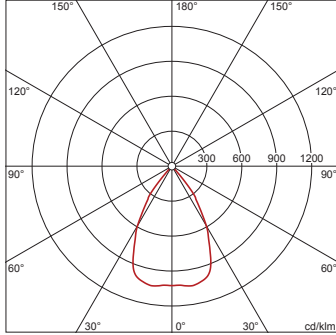
Planungsdaten: Lun11mnRd,An,br,gl,2230lm840,DA,5p,si

51DF21CD2HG22: 1x LED
4000K / CRI ≥ 80

4058352178713

51DF21CD2HG22

LED 4000K / CRI ≥ 80 Φ_N 2230 lm



I_{max} 1041 cd/klm bei γ 10°

Leuchtdichten (cd/m²)

	C 0/180
L ₈₀	0
L ₇₀	0
L ₆₅	0

UGR 17,6 17,6
 X 4H Y 8H ρ 70/50/20 S 0,25H

H(m)	θ (m)	$E_{max}(lx)$	$E_m(lx)$
2	2,45	571	434
3	3,68	254	193
4	4,90	143	108
5	6,13	91	69
6	7,35	63	48

Anzahl Leuchten im Raum

Reflexionsgrad 70/50/20

$E_m(lx)$	100	200	500
Lh(m)	2,5 3,0	2,5 3,0	2,5 3,0
20 m ²	1,1 1,1	2,1 2,1	5,3 5,3
30 m ²	1,5 1,6	3,1 3,2	7,7 8,0
40 m ²	2,0 2,2	4,0 4,3	10 11
50 m ²	2,5 2,6	5,0 5,2	13 13
75 m ²	3,8 3,8	7,6 7,6	19 19
100 m ²	4,9 5,1	9,9 10	25 25
500 m ²	25 25	49 50	123 125

Wartungsfaktor 0,8

Rh = Lh