

Referencia: 51MP11WD2442 | GTIN (EAN): 4058352926185

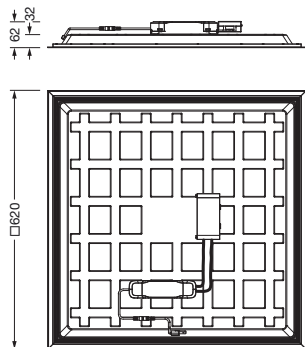
Descripción del producto:



Apollon® 31 square, luminaria de oficina, cubierta luminotécnica directa: cubierta microprismática, de PMMA, BAP65 ($L \leq 3000 \text{cd/m}^2$), emisión de luz: directo haz, característica de iluminación directa: simétrico, tipo de montaje: montaje empotrado, LED, flujo luminoso nominal: 4.000lm, eficacia lumínica: 145lm/W, color de luz: 840, temperatura de color: 4000K, con borne, 5 polos, conexión de alimentación: 220..240V, CA/CC, 0/50..60Hz, potencia nominal: 28W, carcasa, de aluminio, blanco (RAL 9016), módulo: M625, longitud: 620mm, ancho: 620mm, altura: 32mm, parte superior de la carcasa, de chapa de acero, galvanizado, tipo de protección (total): IP20, tipo de protección (lado de cámara): IP40, clase de protección (total): SK II (a prueba de choques eléctricos), marca de verificación: CE, ENEC, resistencia contra impacto: IK03, temperatura ambiente de funcionamiento admisible: -20..+40°C, temperatura de almacenamiento admisible: -20..+60°C, unidad de embalaje: 1 unidad



Lámparas: LED
 Peso (kg): 1,9
 GTIN (EAN): 4058352926185



Referencia: 51MP11WD2442 | GTIN (EAN): 4058352926185

Descripción técnica detallada:



Datos característicos

- Tipo de producto: luminaria de oficina
- Nombre del producto: Apollon® 31 square
- Referencia: 51MP11WD2442

Luminotecnia | lámparas | balasto

Componente 1

Luminotecnia:

- Cubierta: cubierta microprismática
- Ángulo de haz: haz ancho, 90°
- Simetría: simétrico
- Emisión de luz: haz directo
- UGR de dirección visual longitudinal hacia la luminaria: ≤ 19
- UGR de dirección visual transversal hacia la luminaria: ≤ 19

Lámparas:

- Lámpara: con LED
- Flujo luminoso nominal: 4000lm
- Eficacia lumínica: 145lm/W
- Temperatura de color: 4000K
- Índice de reproducción cromática: CRI > 80
- Color de luz: 840
- SDCM (Standard Deviation of Colour Matching): MacAdam ≤ 3 SDCM (inicial)
- Potencia nominal: 28W

Dispositivo operativo:

- Control: DALI 2

Certificados, Normas

- Índice de protección: IP20
- Tipo de protección (lado de cámara): IP40
- Clase de aislamiento: SK II (a prueba de choques eléctricos)
- Resistencia contra impacto: IK03
- Rango de temperatura (operación): -20..+40°C
- Certificación, designación: CE, ENEC

Material, color

- carcasa: aluminio, blanco (RAL 9016)
- Especificación de color: blanco (RAL 9016)
- parte superior de la carcasa: chapa de acero, galvanizado
- Cubierta: cubierta microprismática de PMMA

Montaje

- Tipo y lugar de montaje: montaje empotrado, en el techo
- Disposición: disposición individual

Conexión eléctrica

- Conexión: borne, 5 polos
- Tensión nominal: 220..240V, 0/50..60Hz, CA/CC

Dimensiones, peso

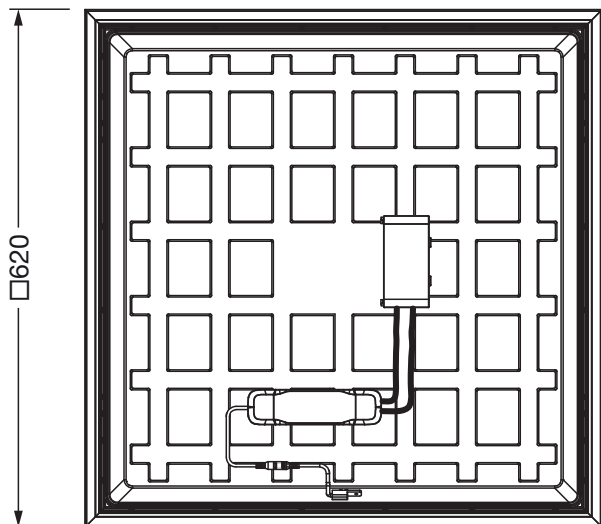
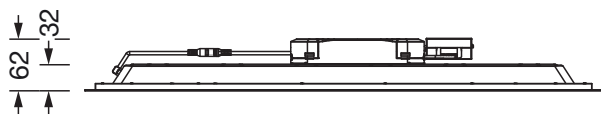
- Longitud: 620mm
- Ancho: 620mm
- Altura: 32mm
- Peso: 1,9kg

Vida útil

- Vida útil nominal: 50000h (L85/B50) a temp. amb. = 25°C

Referencia: 51MP11WD2442 | GTIN (EAN): 4058352926185

Dimensiones:



Es obligatorio que se sigan las instrucciones de montaje al planificar e instalar la instalación eléctrica (se encuentran en www.siteco.com)

Tolerancias relativas a datos térmicos, eléctricos y fotométricos según IEC 62722

Emitido 23.02.2024 - Modificaciones y errores sometidos a cambio - Asegurar que siempre se use la última versión -