


Bestillingsnummer: 51MH12WD2443 | GTIN (EAN): 4058352930977

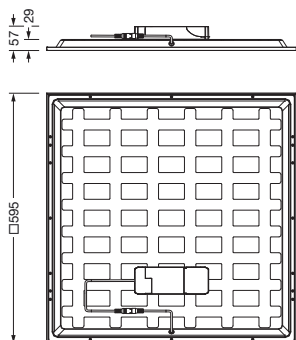
Produktbeskrivelse:



Apollon® 41, kontorarmatur, primært lystekn. deksel: prismeskive, fra PS, lysutstråling: direkte spredende, primær lyskarakteristikk: symmetrisk, monteringsstype: innleggingsmontering, LED, anslått lysfluks: 3.500lm, lysutbytte: 123lm/W, lysfarge: 840, fargetemperatur: 4000K, med klemme, 5-polet, strømtilkobling: 220..240V, AC/DC, 0/50..60Hz, armaturhus, fra aluminiumprofil, trafikkhvit (RAL 9016), modul: M600, lengde: 600mm, bredde: 600mm, høyde: 28mm, oversiden av huset, fra stålplate, kapslingsgrad (totalt): IP20, kapslingsgrad (lyskilderom, på romsiden): IP40, beskyttelsesklasse (totalt): VK II (verneisolert), kontrolltegn: CE, ENEC, tillatt driftsomgivelsestemperatur: -25..+40°C, pakningsenhet: 1 stykk




Bestykning: LED
Vekt (kg): 1,9
GTIN (EAN): 4058352930977



Bestillingsnummer: 51MH12WD2443 | GTIN (EAN): 4058352930977

Detaljert teknisk beskrivelse:



Hovedegenskaper

- Produkttype: kontorarmatur
- Produktnavn: Apollon® 41
- Bestillingsnummer: 51MH12WD2443

Lysteknikk | Bestykning | Forkoblingsenhet

Komponenter 1

Lysteknikk:

- Deksel: prismeskive
- Strålevinkel: bredstrålende, 90°
- Symmetri: symmetrisk
- Lysutstråling: direkte strålende
- UGR synsretning på langs av armaturen: ≤ 19
- UGR synsretning på tvers av armaturen: ≤ 19

Bestykning:

- Lyskilde: med LED
- Anslått lysfluks: 3500lm
- Lysutbytte: 123lm/W
- Fargetemperatur: 4000K
- Fargegjengivelsesindeks: CRI > 80
- Lysfarge: 840
- SDCM (Standard Deviation of Colour Matching): MacAdam ≤ 3 SDCM (innledende)
- Anslått effekt: 28,5W

Driftsapparat:

- Styring mot: DALI 2

Sertifikater, Standarder

- Kapslingsklasse: IP20
- Kapslingsgrad (lyskilderom, på romsiden): IP40
- Isolasjonsklasse: VK II (verneisolert)
- Temperaturområde (drift): -25..+40°C
- Testmerking, merking: CE, ENEC

Materiale, Farge

- armaturhus: aluminiumprofil, trafikkhvit (RAL 9016)
- Fargespesifikasjon: trafikkhvit (RAL 9016)
- oversiden av huset: stålplate
- Deksel: prismeskive fra PS

Montasje

- Montasjetype, montasjested: innleggingsmontering, i taket
- Anordning: enkeltanordning

Elektrisk tilkobling

- Tilkobling: klemme, 5-polet
- Nominell spenning: 220..240V, 0/50..60Hz, AC/DC

Dimensjoner, Vekt

- Lengde: 600mm
- Bredde: 600mm
- Høyde: 28mm
- Vekt: 1,9kg

Levetid

- Anslått levetid: 50000 t (L80/B50) ved OT = 25°C

Bestillingsnummer: 51MH12WD2443 | GTIN (EAN): 4058352930977

Mål:

