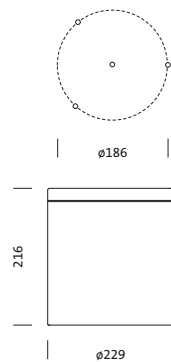


Bestell-Nr.: 59DF200000031 | **GTIN (EAN):** 4058352151792

Produktbeschreibung: Lun11mnSf,Anbaugeh,>21W,si

Lunis® 11 mini surface, Anbaugehäuse, Anbaugehäuse, aus Aluminium, weißaluminium (RAL 9006), Durchmesser: 229 mm, Höhe: 216mm, Verpackungseinheit: 1 Stück

Gew. (kg): 1,1
GTIN (EAN): 4058352151792



Bestell-Nr.: 59DF200000031 | **GTIN (EAN):** 4058352151792

Technische Detailbeschreibung: Lun11mnSf,Anbaugeh,>21W,si

Kenndaten

- Produkttyp: Anbaugehäuse
- Produktname: Lunis® 11 mini surface
- Bestell-Nr.: 59DF200000031

Lichttechnik | Bestückung | Vorschaltgerät

Komponente 1

Bestückung:

- Zusatz: für Downlight mit mehr als 21W

Material, Farbe

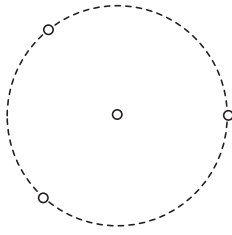
- Anbaugehäuse: Aluminium,
weißaluminium (RAL 9006)
- Farbangabe: weißaluminium
(RAL 9006)

Abmessung, Gewicht


- Durchmesser: 229mm
- Höhe: 216mm
- Gewicht: 1,1kg

Bestell-Nr.: 59DF200000031 | GTIN (EAN): 4058352151792

Maße: Lun11mnSf,Anbaueh,>21W,si



ø186



216

ø229